


درس دوم

هفته‌ی اول آبان ماه
جلسه‌ی اول

نعمت‌های خدا

درباره‌ی این تصویر با دوستان خود گفت و گو کنید و نظر خود را به یک‌دیگر بگویید.





با هم بخوانیم

با کمک معلم خود، این شعر زیبا را با هم بخوانید.

نعمت‌های خدا

خدا داده ، خدا داده	کی به ما چشم داده، گوش داده
خدا داده ، خدا داده	کی به ما عقل داده، هوش داده
خدا داده ، خدا داده	کی به ما مامان داده، بابا داده
خدا داده ، خدا داده	کی به ما یه قلب با صفا داده؟
خدا داده ، خدا داده	کی به ما غنچه‌های قشنگ داده؟
خدا داده ، خدا داده	کی به ما گل‌های رنگارنگ داده؟
خدا داده ، خدا داده	کی به ما روزهای آفتابی داده؟
خدا داده ، خدا داده	کی به ما شب‌های مهتابی داده؟



فعالیت ۱- شعر «نعمت‌های خدا» را به کمک معلم خود با هم بخوانید.

لوحه‌ی ۲

به لوحه‌ی سوره‌ی کوثر نگاه کنید و آن را همراه با نوار به صورت دسته‌جمعی بخوانید.

سوره‌ی کوثر

بِسْمِ اللَّهِ الرَّحْمَنِ الرَّحِيمِ

۱- إنا أعطيناك الكوثر

۲- فصل لربك وانحر

۳- إن شائت هو الأبر

فعالیت ۲- از دانش‌آموزان داوطلب بخواهید سوره‌ی کوثر را به صورت انفرادی بخوانند.

والدین گرامی! توجه کنید خواندن سوره با نگاه به شکل کلی آیات و عبارات، کفایت می‌کند. در این مرحله کسب توانایی خواندن کلمات به تفکیک حروف موردنظر نیست.

با هم بخوانیم


فعالیت ۱- به سوره‌ی کوثر نگاه کنید و آن را همراه با نوار به صورت دسته جمعی بخوانید.

فعالیت ۲- با کمک معلم خود این شعر زیبا را با هم بخوانید و برای آن یک نام مناسب بگویید.

زهرای کوثر آمد خندان و شاد و خوش رو
با دامنی پر از گل با غنچه‌های خوش بو
روی سرش ستاره یک تاج آسمانی است
بر صورتش قشنگش لبخند و مهربانی است
بابای خوب زهرا بوسید صورتش را
او با فرشته‌ها گفت: شکر خدای دانا

کبری هاشمی

فعالیت ۱- با نگاه کردن به سوره‌ی کوثر، آن را همراه با نوار به صورت دسته‌جمعی بخوانید.




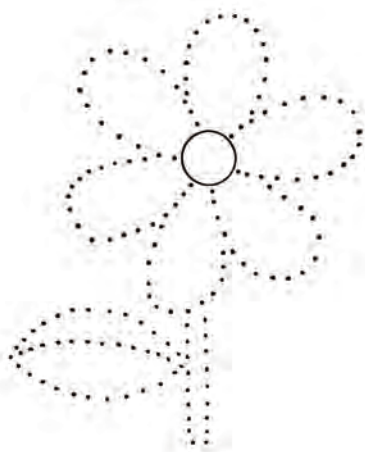

اَلْحَمْدُ لِلّٰهِ
الهی شکر!

سوره‌ی حمد، آیه‌ی ۲

حَمْد : شُکْر



فعالیت ۲- نام این نعمت‌ها را بگویید و شکل آن‌ها را کامل و سپس رنگ‌آمیزی کنید.



گفت‌وگو : چند نعمت دیگر خدا را نام ببرید.





فعالیت ۱ - سوره‌ی کوثر و شعر آن را همه با هم مثل نوار و با صدای بلند بخوانید.

فعالیت ۲ - پیام قرآنی درس را برای هم کلاسی‌های خود بخوانید.

داستان نان

با دوستان خود گفت‌وگو کنید و داستان این تصویرها را بگویید.



فعالیت ۱ - به لوحه‌ی آموزش سوره‌ی کوثر نگاه کنید و آن را همراه با نوار، به صورت دسته‌جمعی بخوانید.

فعالیت ۲ - پیام قرآنی قبل را به صورت دسته‌جمعی بخوانید.

وَ اشْكُرُوا نِعْمَةَ اللَّهِ

از خدا که به شما نعمت‌های زیادی داده است، تشکر کنید.

سوره‌ی نحل، آیه‌ی ۱۱۴

نِعْمَةٌ : نعمت
اللَّهُ : خدا

پیام قرآنی

به کمک تصویر درباره‌ی پیام قرآنی با یکدیگر گفت‌وگو کنید.





فعالیت ۱- هر یک از دانش‌آموزان سوره‌ی کوثر را برای دوستان خود بخوانند.



فعالیت ۲- پیام‌های قرآنی این درس را به صورت دسته جمعی بخوانند.

دانش‌آموزان عزیز!

۱- نام این نعمت خدا را بگویید.

۲- آب چه فایده‌هایی برای ما دارد؟

۳- چگونه می‌توان این نعمت خدا را حفظ و نگهداری کرد؟



این جمله را کامل کنید : خدا آب را آفرید تا

