


بین و گوش کن




بگرد و پیدا کن



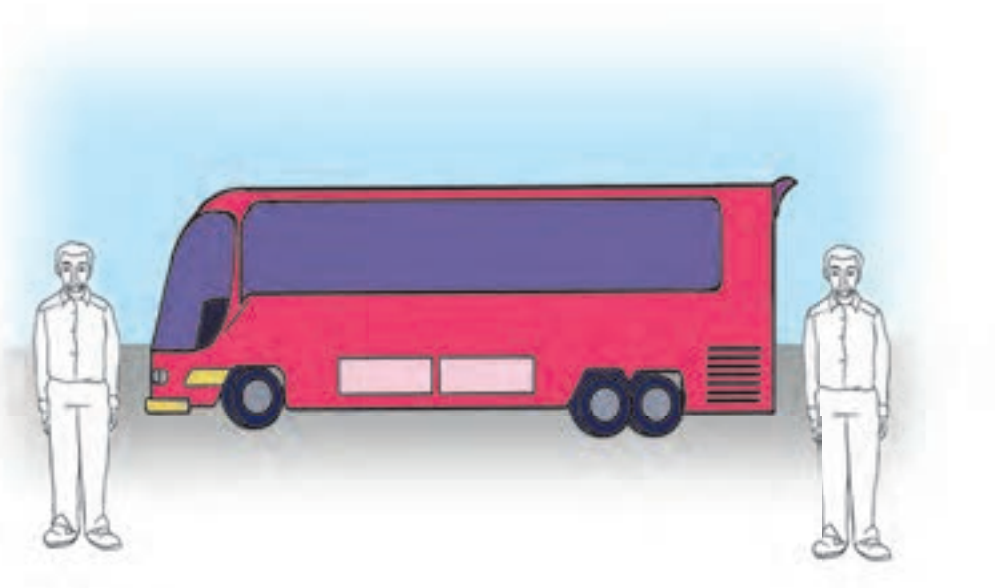
● دور هویج جلوی خرگوش خط بکش.



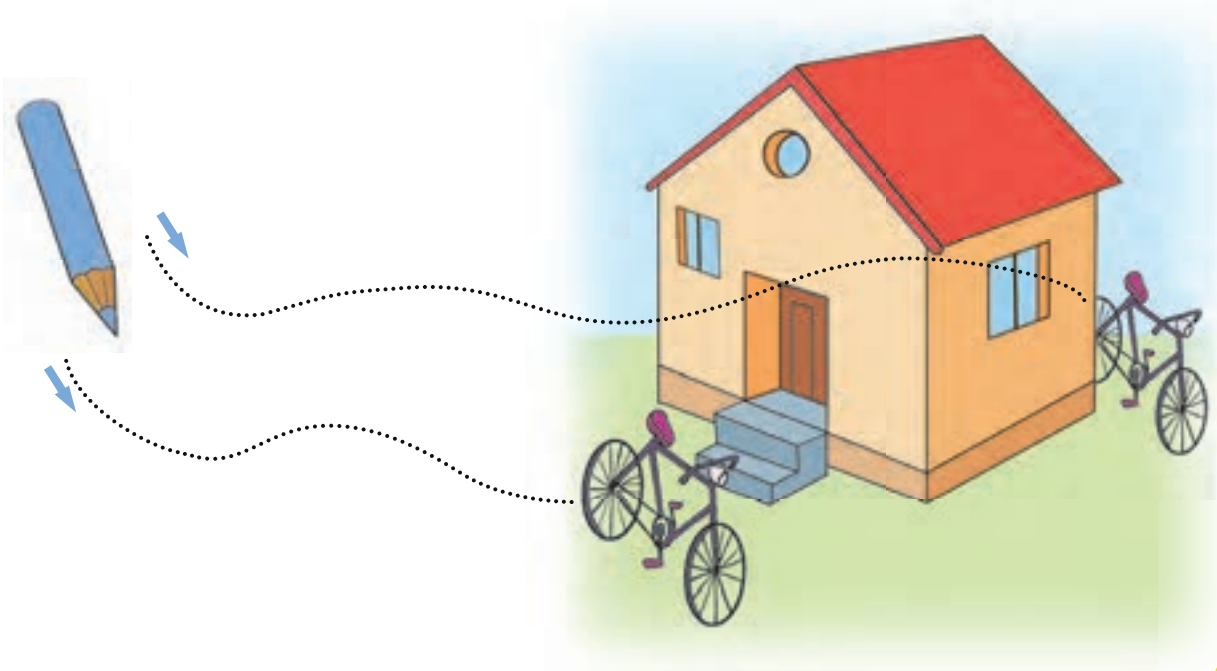
آفرین



● راننده جلوی اتوبوس را رنگ بزن.




● خطی که به دوچرخه جلوی خانه می‌رسد، پر رنگ کن.



● با یک خط سگ را به جلوی خانه اش برسان.



بین و مثل من بگو




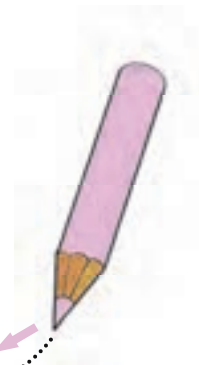

آفرین

اگه گفتی؟


دوچرخه کجای ماشین قرار دارد؟



اگر این خط را پررنگ کنی به کدام موش می رسی؟ این موش کجای سبزه ایستاده است؟



آفرین





ببین و انجام بده

● اسباب بازی های جلوی امید را رنگ بزن.



● ماهی ها و قایق جلوی کشتی را رنگ بزن.



آفرین


بین و گوش کن



بگرد و پیدا کن



● اسبی که عقب نرده ایستاده است را علامت بزن.


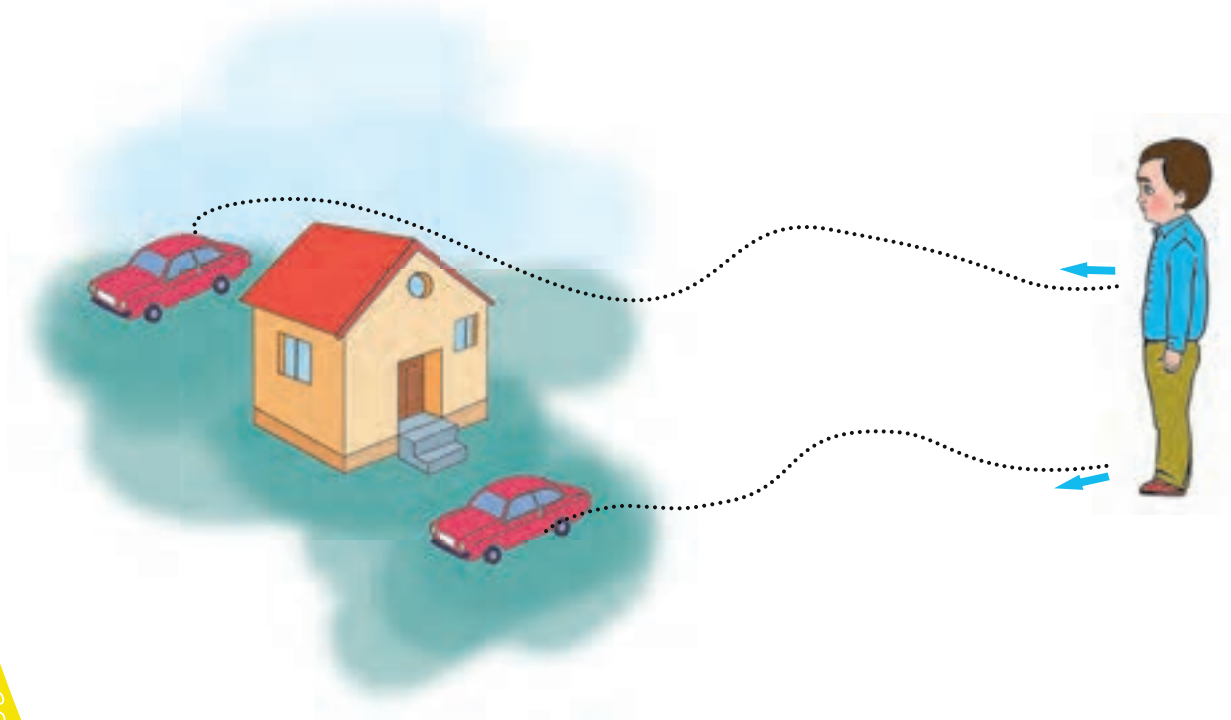


آفرین

● عروسک عقب مینا را رنگ زن.





● خطی که امید را به ماشین عقب خانه می رساند، پر رنگ کن.



● با یک خط راننده را به عقب ماشین برسان.



بین و مثل من بگو



آفرین




اگه گفتی؟

● امید کجای میز ایستاده است؟





● این خط را پررنگ کن تا به دوچرخه آبی برسی. حالا بگو دوچرخه ی آبی کجای ماشین قرار دارد؟




آفرین

ببین و انجام بده

● بچه هایی که عقب معلم ایستاده اند را رنگ بزن.



● دختر و پادکنک عقب کالسکه بچه را رنگ بزن.

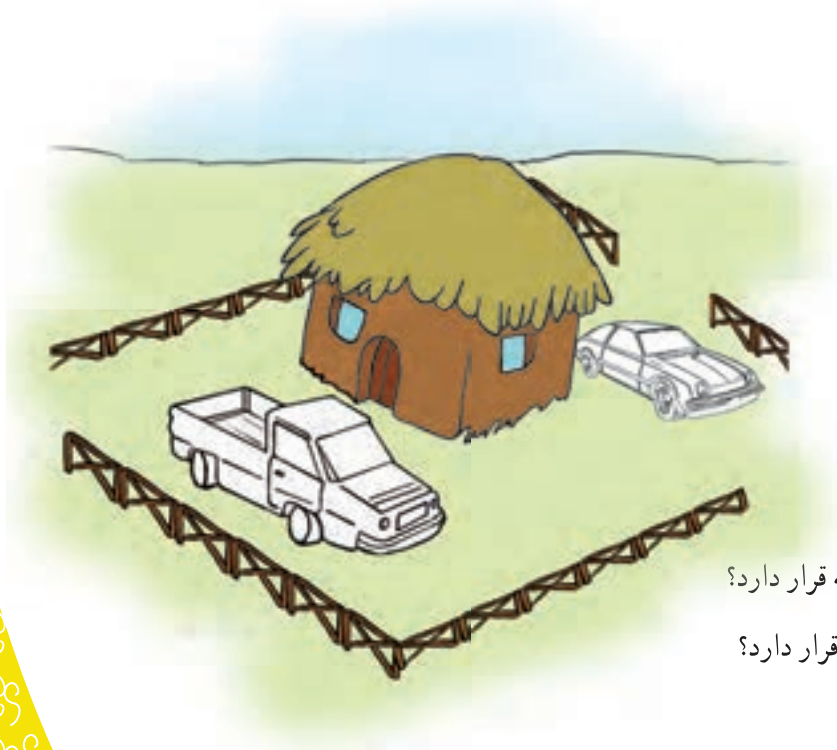


آفرین

● اشیایی که عقب تخت خواب می بینی، علامت بزن.




● ماشین عقب خانه را قرمز و ماشین جلوی خانه را آبی رنگ بزن.



● ماشینی که رنگ قرمز زدی کجای خانه قرار دارد؟

● ماشینی که رنگ آبی زدی کجای خانه قرار دارد؟



آفرین



کاردستی




وسایل مورد نیاز :

● چسب، کاغذ

● تصویر شماره ۲ را از صفحه ضمیمه جدا کرده و در مقابل نوآموز قرار دهید و از او بخواهید خرگوش را عقب نرده ها و موش را جلوی درخت بچسباند.




بین و گوش کن



بگرد و پیدا کن



● با توجه به تصویر نمونه، تویی که در دست راست امید است را رنگ بزن.




آفرین

● با توجه به تصویر نمونه، دوردسته گلی که در دست راست مینا است، خط بکش.




● دست راست امید را رنگ بزن.




● با پررنگ کردن کدام خط به پای راست امید می رسی؟





● با کشیدن خط توپ را به پای راست امید وصل کن.



● روی دست راست مینا انگشتر بکش.



ببین و مثل من بگو




بین و گوش کن



بگرد و پیدا کن




● باتوجه به تصویر نمونه، کیفی که در دست چپ مینا است را رنگ بزن.



● با توجه به تصویر نمونه، مدادی که در دست چپ امید است را علامت بزن.



● دست چپ امید را رنگ بزن.




آفرین

● با پررنگ کردن کدام خط به پای چپ امید می رسی؟




● با کشیدن خط عروسک را به دست چپ می‌نا وصل کن.




آفرین


● روی دست چپ امید ساعت بکش.




ببین و مثل من بگو




ببین و انجام بده



● عروسک دست راست مینارا قرمز و عروسک دست چپ را آبی رنگ کن.





● با یک خط مداد را به دست راست مینا و دفتر را به دست چپ او وصل کن.



آفرین


● ماشینی که در دست راست امید است را آبی و ماشینی که در دست چپ اوست را رنگ زرد بزن.



کاردستی



● با استفاده از تصویرهای شماره ۳ صفحه ضمايم، یک توپ در دست راست اميد و یک عروسک در دست چپ مينا بچسبان .





آفرين

ببین و گوش کن




بگرد و پیدا کن

● دانش آموزی که اول سوار سرویس می شود را رنگ بزن.



آفرین

● کسی که اول به خط پایان می‌رسد را رنگ بزن.




● آقای نانوا اول به چه کسی نان می‌دهد؟ آن را علامت بزن.





آفرین


● ماشینی که اول وارد تونل می شود را رنگ بزن.





● کدام خط به زنبوری که اول به گل می رسد وصل شده است؟ آن را پررنگ کن.



● اسبی که اول به علف می رسد را رنگ بزن.




بین و مثل من بگو





آفرین

ببین و گوش کن



بگرد و پیدا کن



● ماشینی که آخر صف بنزین است را رنگ بزن.



● دانش آموزی که آخر وارد کلاس می شود را علامت بزن.



● دور اردکی که آخر از همه به مادرش می رسد را خط بکش.

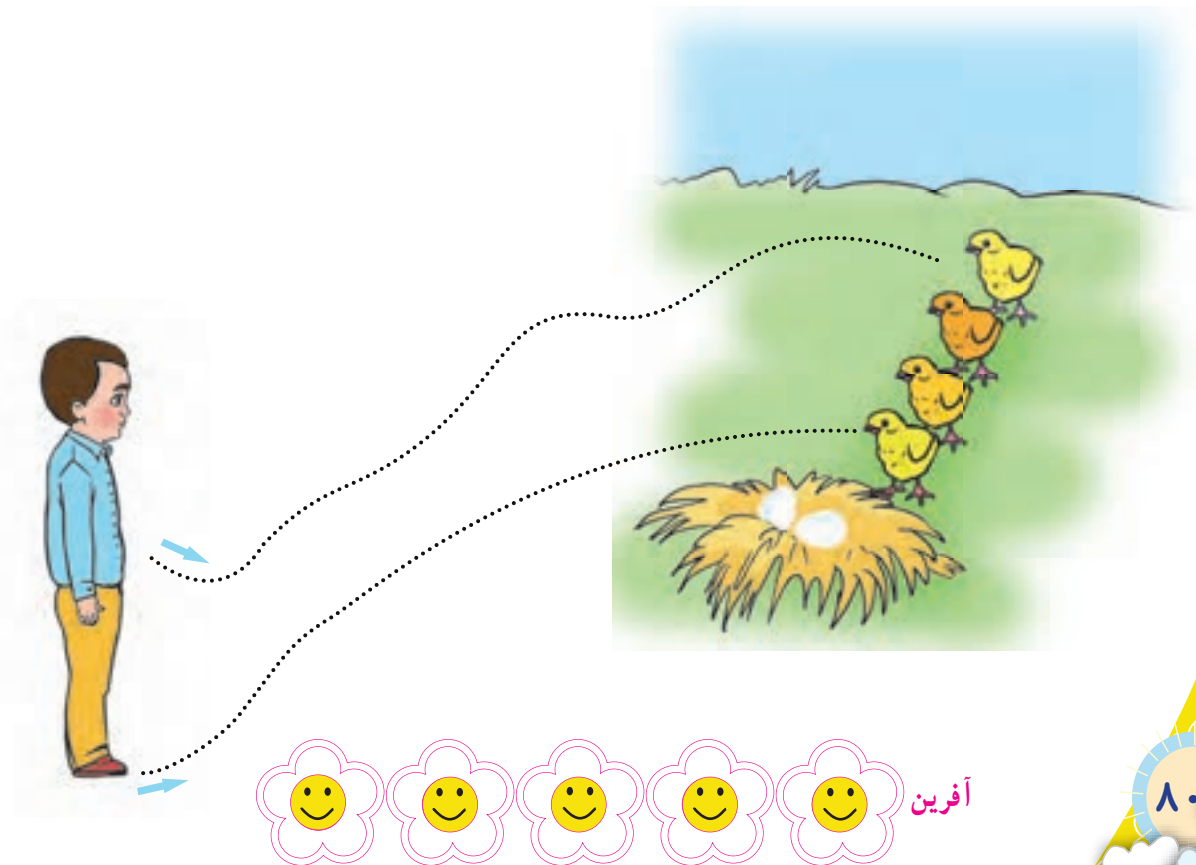


آفرین

● نفر آخری که در صف خرید بلیط سینما است را علامت بزن.





● خطی که امید را به جوجه آخر صف می رساند پر رنگ کن.



● دور سگی که آخر از همه به لانه می رسد، خط بکش.



بین و مثل من بگو



آفرین




بین و انجام بده

● ماهی که اول به قلاب ماهی گیری می رسد را قرمز و ماهی آخر را رنگ زرد بزن.




● موشی که اول به پنیر می رسد را رنگ بزن و موش آخر را علامت بزن.



آفرین

● کودکی که در ردیف اول قطار هوایی نشسته را علامت بزن و دور کودکی که در ردیف آخر نشسته، خط بکش.


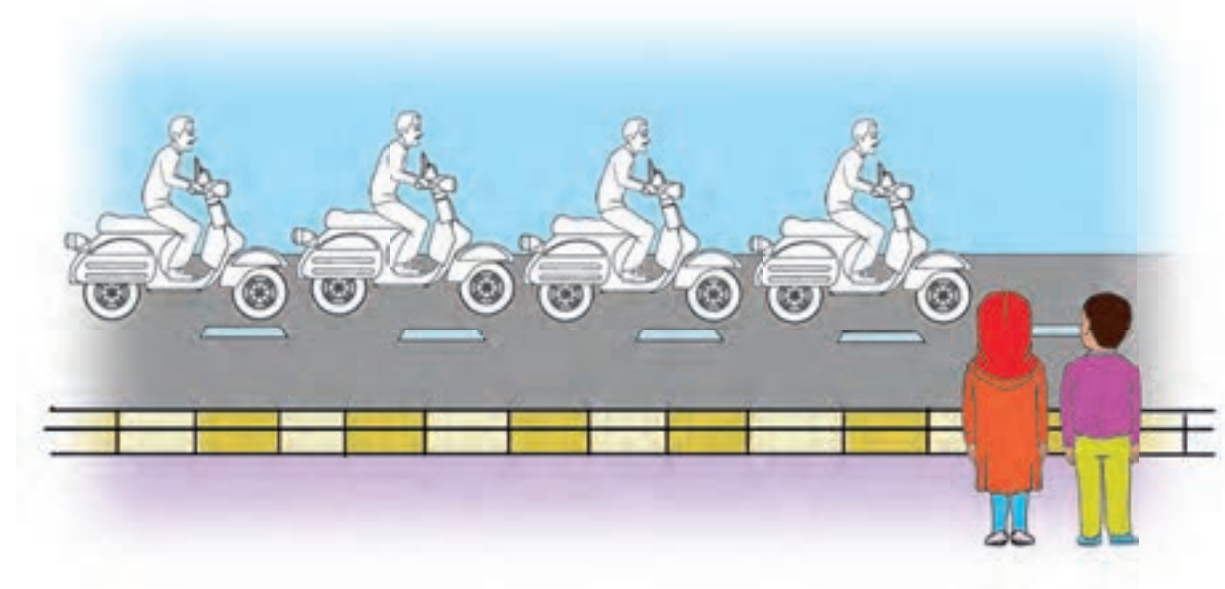


آفرین

● دور اسب اول خط بکش و اسب آخر را علامت بزن.



● موتورهای که اول به امید می رسد را قرمز و موتور آخر را رنگ آبی بزن.



آفرین



آی بازی ، بازی ، بازی

وسایل مورد نیاز :


● ۳ عدد صندلی

مراحل اجرای بازی :

گام اول : صندلی ها را پشت سرهم بچینید و یکی یکی از نوآموزان بخواهید روی صندلی اول و یا روی صندلی آخر بنشینند .

گام دوم : همه نوآموزان را در بازی شرکت دهید .

نکته : به منظور تثبیت مفاهیم فضایی شما می توانید مفاهیم فضایی زیر و رو - بالا و پایین - داخل و خارج - جلو و عقب را با فرمان های مختلف اجرا کنید .





آفرین

تمرین های دوره ای



● برای اجرای دستورهای زیر از تصویرهای شماره ۴ صفحه ضمائم استفاده کرده و هر تصویر را در جای مناسب بچسبان.

باد بادک بالای ابر - توپ زیر صندلی - پروانه بالای گل - کبوتر روی درخت - هویج جلوی خرگوش - جوجه اول صف حیوانات


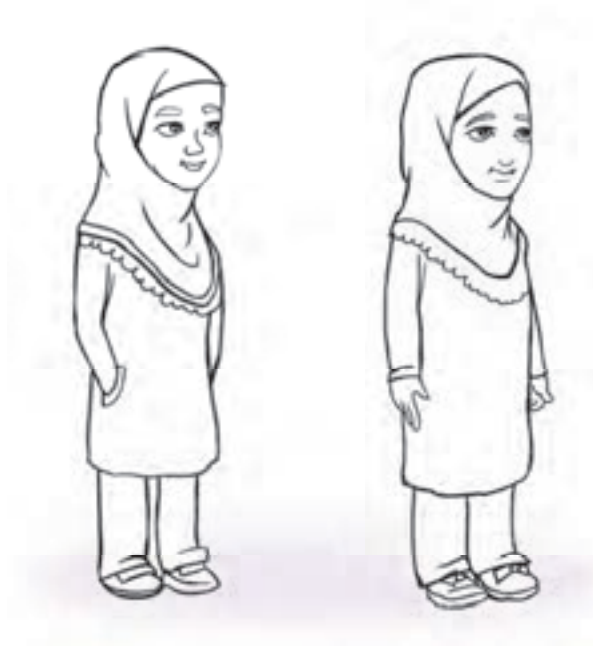


آفرین

● پسری که دستش را جلو آورده قرمز و پسری که دستش را بالا برده رنگ سبز زن .


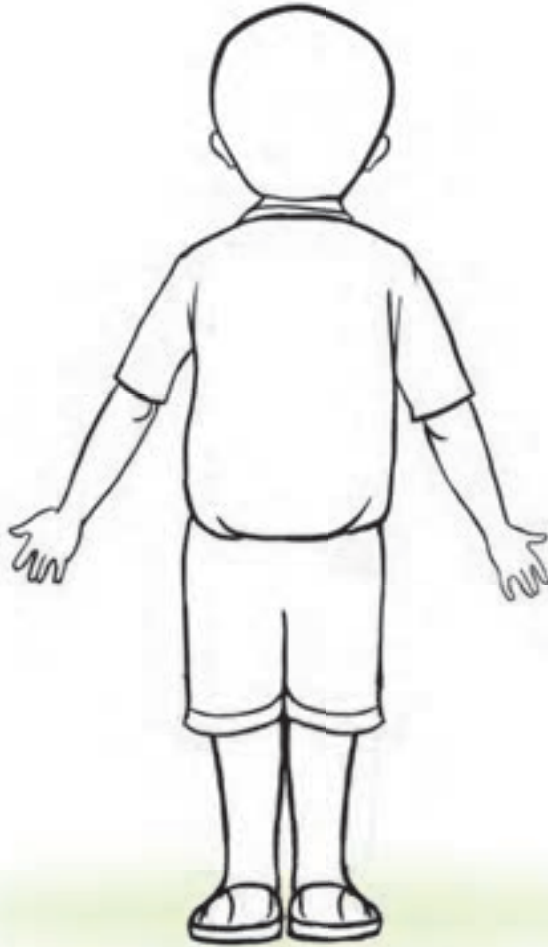


● دختری که دستش داخل جیب است را رنگ زرد و دختری که دستش خارج از جیب است را رنگ سبز زن .




آفرین

● دست راست پسر را زرد و پای چپش را رنگ قرمز بزن.



● دختر اول صف را آبی و دختر آخر صف را رنگ قرمز بزن.



آفرین



بر اساس شکل




بر اساس رنگ



بر اساس اندازه

بین و گوش کن



آفرین



بگرد و پیدا کن

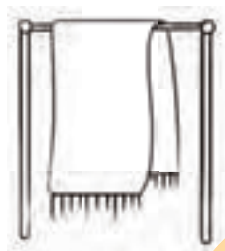
● با یک خط تصویرهای مثل هم را به یکدیگر وصل کن.



● در هر ردیف، تصویرهای مثل هم را علامت بزن.




● در هر ردیف، تصویرهای مثل هم را رنگ بزن.



بین و مثل من بگو


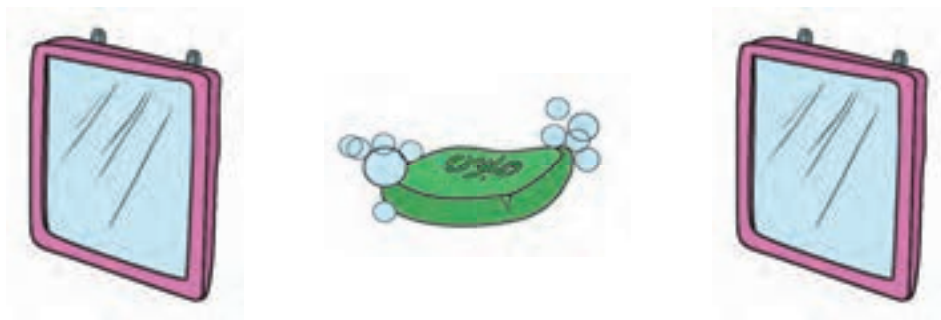





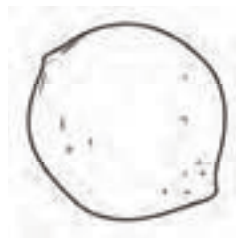



بگرد و پیدا کن



در هر ردیف، تصویری که با بقیه فرق دارد را علامت بزن.



● در هر ردیف، تصویری که با بقیه فرق دارد را رنگ بزن.




● در هر ردیف، دور وسیله ای که با بقیه فرق دارد، خط بکش.



بین و مثل من بگو







بگرد و پیدا کن

در هر ردیف، دور تصویرهای هم رنگ خط بکش.

