



عیادت (۲)

علی و رضا از خانه بیرون آمدند.
در خیابان علی به رضا گفت: بهتر است با اتوبوس به خانه‌ی حمید برویم.
رضا گفت: برای سوار شدن به اتوبوس اول باید بلیت بخریم.
آن‌ها با هم به طرف محلّ فروش بلیت اتوبوس رفتند.
بچه‌ها بعد از خرید بلیت، به ایستگاه اتوبوس رفتند و در صف ایستادند.
بعد از مدّتی اتوبوس آمد. رضا و علی به نوبت سوار اتوبوس شدند.
وقتی اتوبوس به ایستگاه سوّم رسید، آن‌ها پیاده شدند.



خانه‌ی حمید رو به روی ایستگاه اتوبوس بود. بچه‌ها از گل فروشی چند شاخه گل خریدند و به خانه‌ی حمید رفتند.

حمید از این که دوستانش به عیادت او آمدند خوشحال شد. او از آن‌ها تشکر کرد. در راه بازگشت رضا و علی تصمیم گرفتند با تاکسی به خانه برگردند. آن‌ها در ایستگاه تاکسی ایستادند. رضا نام خیابانی را که در آن زندگی می‌کنند به راننده‌ی تاکسی گفت. آن‌ها سوار تاکسی شدند و تاکسی به طرف خانه‌ی آن‌ها به راه افتاد. وقتی آن‌ها به خانه رسیدند به راننده‌ی تاکسی پول دادند و پیاده شدند.



ایستگاه اتوبوس
BUS

ایستگاه تاکسی
TAXI

نکته

شرکت اتوبوس‌رانی با پولی که از فروش بلیت به دست می‌آورد، اتوبوس‌های خراب را درست می‌کند و اتوبوس جدید می‌خرد.



۱- اولین کاری که برای سوار شدن به اتوبوس انجام می‌دهیم چیست؟

۲- بلیت اتوبوس را از کجا باید تهیه کنیم؟

۳- برای سوار شدن به اتوبوس کجا باید بایستیم؟

۴- رضا و علی در راه بازگشت با چه وسیله‌ای به خانه برگشتند؟

با توجه به کلمه‌های زیر جاهای خالی را پر کنید.

خیابان - به نوبت - عیادت


- علی و رضا سوار اتوبوس شدند.

- علی و رضا نام خود را به راننده‌ی تاکسی گفتند.


- علی و رضا از این که به دوست خود رفته بودند، خوش حال بودند.



۱



۲



۲



۲



کدام تصویر رفتار مناسب در صف اتوبوس را نشان می دهد.



فکر کنید

آیا تا به حال فکر کرده‌ای چرا صندلی بعضی از اتوبوس‌ها پاره

شده است؟



تمرین


– با آموزگار خود سوار اتوبوس شوید.

– آدرس محلّ زندگی خود را به طور کامل بنویسید.


مواظب باشید



همیشه در پیاده‌رو راه بروید.



در کوچه و خیابان بازی نکنید.



برای عبور از خیابان از محلّ خط‌کشی شده عبور کنید.



همیشه از در سمت راست اتومبیل پیاده شوید.



برای عبور از خیابان به این تابلو توجه کنید.



این تابلو محلّ عبور دانش آموزان و کودکان را به ما نشان می دهد.



هر جا که این تابلو را دیدید. دوچرخه سواری نکنید.



این علامت خطر است مواظب باشید.

نکته

تصویرهای بالا مقرّرات راهنمایی و رانندگی را نشان می دهد. ما باید به مقرّرات راهنمایی و رانندگی احترام بگذاریم.



پرسش

- ۱- آیا درست است به جای پیاده‌رو در خیابان راه برویم؟
- ۲- آیا می‌توان در کوچه و خیابان بازی کرد؟
- ۳- برای عبور از خیابان باید از کدام قسمت خیابان عبور کنیم؟
- ۴- همیشه باید از کدام سمت اتومبیل پیاده یا سوار شویم؟

با توجه به کلمه‌های زیر جاهای خالی را پر کنید.

پیاده‌رو - خط‌کشی شده - راست

- همیشه باید از در سمت اتومبیل پیاده شوید.

- برای عبور از خیابان همیشه باید از محلّ عبور کنیم.

- همیشه باید در راه بروید.

به تصویرهای زیر دقت کنید و هر تابلو را به نوشته‌ی مربوط به خود وصل کنید.




عبور دوچرخه ممنوع

محلّ عبور اطفال

خطر

محلّ عبور عابر پیاده





فکر کنید

بگویید اگر در حال حرکت در کوچه و خیابان سر به هوا و بی دقت

باشیم، چه می شود؟



تمرین

با کمک آموزگار خود به وسیله ی کاغذ رنگی و مقوای یکی از تابلوهای راهنمایی درس

را درست کنید.

رفتگر محله‌ی ما

صبح زود برای خواندن نماز از خواب بیدار شدم. صدای خش خش برگ‌ها را شنیدم. از پنجره به کوچه نگاه کردم. مردی در حال جارو کردن کوچه بود. آن مرد زحمت‌کش پدرِ دوستم امیر بود. او لباس مخصوص به تن داشت، کوچه و محله‌ی ما را تمیز می‌کرد. از خود پرسیدم چگونه می‌توانم به او کمک کنم؟ در این فکر بودم که پدرم را در کنار خود دیدم.



به پدرم گفتم: این مرد، پدر دوستم امیر است.
او رفتگر محله است و کوچه و خیابان ما را پاکیزه می کند.
پدر گفت: بله پسر، او مرد زحمت کش و مهربانی است.
ما باید به او کمک کنیم. برای کمک به او می توانیم آشغال و زباله ها را در کوچه و
خیابان نریزیم. هر روز زباله ها را در کیسه ی مخصوص زباله جمع کنیم و به موقع در کوچه،
کنار در خانه بگذاریم.

من به پدر گفتم: پس امشب من کیسه ی زباله را به کوچه می برم.
سپس از خانه بیرون رفتم و از رفتگر مهربان تشکر کردم.



نکته

ای کودک عزیز، کاغذ را دور نریز، کاغذ زباله نیست.

پرسش



- ۱- چه کسی کوچه و محله‌ها را تمیز می‌کند؟
- ۲- چگونه می‌توانیم به رفتگر محله‌ی خود کمک کنیم؟

با توجه به کلمه‌های زیر جاهای خالی را پر کنید.

مخصوص - احترام - به موقع

- ما باید به رفتگر محله بگذاریم.
- ما باید هر شب کیسه‌ی زباله را در کوچه بگذاریم.
- زباله‌ها را باید در کیسه‌ی زباله جمع کنیم.

تمرین



- امشب به موقع کیسه‌ی زباله را بیرون از خانه ببرید.
- شما می‌توانید برای کمک به خانواده‌ی خود همیشه این کار را انجام بدهید.



به تصویر رو به رو نگاه کنید و
به سؤال پاسخ دهید.

چرا رفتگر زباله‌های این خانه
را نبرده است؟



فکر کنید

آیا تا به حال فکر کرده‌اید اگر یک روز رفتگر به محله‌ی شما

نیاید چه می‌شود؟

شغلی که من دوست دارم

من دوست دارم یک **خیاط** باشم.

در محله‌ی ما، اصغر آقا یک مغازه‌ی خیاطی دارد. من هر وقت از آن جا می‌گذرم، از پشت شیشه به داخل مغازه نگاه می‌کنم. اصغر آقا همیشه مشغول بریدن و دوختن پارچه‌های رنگارنگ است.

مردم این پارچه‌ها را برای دوختن لباس به آن جا می‌آورند.

یک روز نزدیک سال نو پدرم برایم یک پارچه خرید. ما برای دوختن آن به مغازه‌ی

اصغر آقا رفتیم. وقتی وارد مغازه شدیم من با کنجاوی به اطراف نگاه کردم.



اصغر آقا پارچه‌ای را روی میز پهن کرده بود. او با قیچی بزرگی مشغول بریدن آن بود. یک چرخ خیاطی هم در گوشه‌ای از مغازه بود. کت و شلوار و پیراهن‌های زیبایی در مغازه دیده می‌شد که اصغر آقا آن‌ها را دوخته بود.

اصغر آقا با متر اندازه‌های من را گرفت. او گفت: هفته‌ی آینده لباس شما آماده است. پدرم به اصغر آقا گفت: پسر من به خیاطی علاقه‌ی زیادی دارد. او دوست دارد خیاط شود. اصغر آقا لبخندی زد و گفت: پسر من، یک خیاط باید دقت زیادی داشته باشد، تا کار خود را خوب انجام دهد.



نکته

دوختن یک لباس زحمت و خرج زیادی دارد. باید مراقب باشیم که لباس خود را پاره و کثیف نکنیم.



پرسش

- ۱- شغل اصغر آقا چیست؟
- ۲- اصغر آقا با پارچه‌هایی که مشتری‌ها می‌آورند چه می‌دوزد؟
- ۳- در مغازه‌ی خیاطی اصغر آقا چه چیزهایی وجود دارد؟
- ۴- کار یک خیاط چیست؟

با توجه به کلمه‌های زیر جاهای خالی را پر کنید.

دوخته - دقت - حوصله

- در کار خیاطی باید و زیادی داشته باشید.
- پیراهن‌های زیبایی در مغازه دیده می‌شد که اصغر آقا آن‌ها را بود.



تمرین

- به همراه آموزگار خود به یک مغازه‌ی خیاطی بروید و کار خیاط را از نزدیک ببینید و چند جمله درباره‌ی کار خیاطی بنویسید.



به تصویرهای بالا با دقت نگاه کنید و بگویید کدام یک بهتر است؟

فکر کنید



بگویید دوست دارید در آینده چه کاره شوید؟