

فهرست مطالب



صفحه	عنوان
۶-۷	درس اول - جشن قرآن
۸-۱۰	درس دوم - شروع کاری با نام خدا
۱۱	درس سوم - احترام به قرآن
۱۲	درس چهارم - در مسجد
۱۳-۱۷	درس پنجم - صدای َ
۱۸-۲۱	درس ششم - صدای اَ
۲۲	درس هفتم - کتاب‌های جدید
۲۳-۲۷	درس هشتم - صدای ِ
۲۸-۳۰	درس نهم - صدای اِ
۳۱-۳۲	تمرینات دوره‌ای (۱)
۳۳	درس دهم - نیکی به پدر و مادر
۳۴-۳۹	درس یازدهم - صدای ُ
۴۰-۴۳	درس دوازدهم - صدای أُ
۴۴	درس سیزدهم - سلام کردن
۴۵	تمرینات دوره‌ای (۲)




جشن قرآن






شروع هر کاری با نام خدا






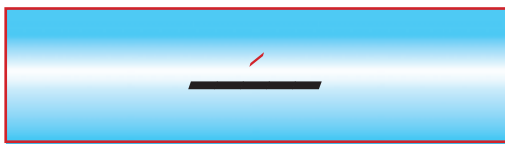


احترام به قرآن



در مسجد





ا ب ت

ث د ذ

ر ز س

ش ص هـ

ظ ف ق

ك م ن

و ي

هـ

ی

تمرین ۱

با رنگ قرمز صدای (ـِ) بگذارید و بخوانید.

ا - ب - ت - ث - ج - ح

خ - د - ذ - ر - ز - س - ش

ص - ض - ط - ظ - ع - غ - ف

ق - ک - ل - م - ن - و - ه - ی

تمرین ۲

حرف‌های زیر را بخوانید.

ق ق ق

ع ع ع

ه ه ه

ف ف ف

تمرین ۳

کلمه‌های زیر را بخوانید.

قَدْر - هَلْ - عَن - لَمْ
خَلَق - صَبْر - حَمْد - ضَرْب

تمرین ۴

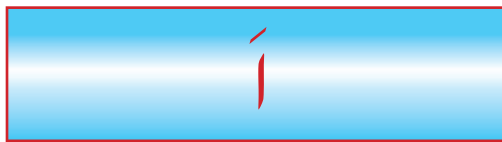

نام هر شکل را زیر آن بنویسید و با رنگ قرمز (—) بگذارید و با صدای بلند بخوانید.





بدانیم که :

به هنگام گفتن حرف با علامت دهان باز می شود.



بَ - تَ - ثَ - جَ

حَ - خَ - دَ - زَ

رَ - سَ - شَ

طَ - ظَ

فَ - قَ

کَ - گَ - نَ

و - ه - ی

تمرین ۱

کلمات زیر را بخوانید.

أمر - خرج - أنت - أرض

كرم - عمل - حسد - ألم

تمرین ۲

حروف و کلمات زیر را که دارای صدای (ـ) می باشند جدا جدا بخوانید.

مَع	مَ عَ
لَكَ	لَ كَ
خَلَقَ	خَ لَ قَ
قَمَرٌ	قَ مَ رٌ
كَتَبَ	كَ تَ بَ

تمرین ۳

بارنگ قرمز صدای (ـ) را روی حروف بگذارید و بخوانید.

ل - ن - غ - م
ص - ر - ع - ش

تمرین ۴

کلمات زیر را بخوانید.

جهد	ج - ه - د
امر	ا - م - ر
قمر	ق - م - ر
حسن	ح - س - ن



بدانیم که :

الفبای زبان عربی همان الفبای زبان فارسی است.
با این تفاوت که در الفبای زبان عربی چهار حرف
وجود ندارد.

آن چهار حرف (پ - چ - ژ - گ) هستند.

کتابهای جدید





ا ا ا ا ا ا ا ا ا ا ا ا

آ آ آ آ آ آ آ آ آ آ آ آ

آ آ آ آ آ آ آ آ آ آ آ آ

ز ز ز ز ز ز ز ز ز ز ز ز

س س س س س س س س س س س س

ق ق ق ق ق ق ق ق ق ق ق ق

ف ف ف ف ف ف ف ف ف ف ف ف

ک ک ک ک ک ک ک ک ک ک ک ک

و و و و و و و و و و و و

ی ی