





انجام بده:


● پاهای این جانوران را پیدا کن و در جای مناسب بچسبان. (از صفحه ضمیمه)





انجام بده:

● جانورانی که پا ندارند را قرمز و جانورانی که بال دارند را آبی کن.



- جانورانی که نوک دارند را علامت بزن.





انجام بده:

- نقطه چین ها را کامل کن.
- پاهای آن را قهوه‌ای کن.
- بال آن را قرمز کن.
- دم آن را نارنجی کن.
- بقیه‌ی قسمت‌های بدن آن را به دلخواه رنگ کن.
- نام این جانور را بگو.





انجام بده:



● کدام یک از جانوران زیر:

چهار تا پا دارد؟ دایره آن را آبی کن.

دو تا پا دارد؟ دایره‌ی آن را سبز کن.

بال دارد؟ دایره‌ی آن را قرمز کن.

دم دارد؟ دایره‌ی آن را زرد کن.



● دایره‌های رنگی کدام جانور بیشتر است؟ نام ببر.





ببین و بگو:

● به این تصویرها نگاه کنید.



بدن کدام یک از جانوران نرم است؟

بدن کدام یک از جانوران سخت است؟

بدن بعضی از جانوران نرم و بعضی دیگر سخت است.





انجام بده:

● بدن کدام یک از جانوران زیر نرم است؟ علامت بزن.



- برای این گربه یک دم بلند بکش.



- برای این سگ یک دم کوتاه بکش.



با والدین:

فرزند خود را به دیدن فیلم‌های مستند در مورد جانوران تشویق کنید و درباره‌ی آن‌ها گفت و گو کنید.





فکر کن:

● در تصویر های زیر بدن هر یک از جانوران دارای چه اعضایی است؟ آن را علامت بزن.

نوک	بال	دُم	پا
<input type="checkbox"/>	<input type="checkbox"/>	<input type="checkbox"/>	<input type="checkbox"/>
<input type="checkbox"/>	<input type="checkbox"/>	<input type="checkbox"/>	<input type="checkbox"/>
<input type="checkbox"/>	<input type="checkbox"/>	<input type="checkbox"/>	<input type="checkbox"/>
<input type="checkbox"/>	<input type="checkbox"/>	<input type="checkbox"/>	<input type="checkbox"/>
<input type="checkbox"/>	<input type="checkbox"/>	<input type="checkbox"/>	<input type="checkbox"/>
<input type="checkbox"/>	<input type="checkbox"/>	<input type="checkbox"/>	<input type="checkbox"/>








بین و بگو:

● جانوران در جاهای مختلف زندگی می کنند.

- در مورد محلّ زندگی این جانوران با هم گفت و گو کنید.



- این فعالیت را در کلاس انجام دهید.





به جانورانی که در کنار انسان زندگی می کنند، **جانوران اهلی** می گویند.

به جانورانی که در جنگل زندگی می کنند، **جانوران وحشی** می گویند.



انجام بده:

تصویر هر جانور را به محل زندگی خود وصل کن.






فکر کن:

در هر یک از مکان های زیر کدام یک از جانوران را می بینی؟ علامت بزن.

در جنگل



در روستا



در شهر





دنیای گیاهان:





بازی:

● این بازی را در کلاس انجام دهید.

- با چسباندن برگ و میوه درختها را کامل کنید.





بین و بگو:

گیاهان از چه قسمت‌هایی تشکیل شده‌اند؟

چند نوع گیاه را به کلاس بیاورید و در مورد قسمت‌های مختلف آن گفت و گو کنید.





ببین و بگو:

گیاهان برگ دارند.



شکل برگ‌ها با هم فرق می‌کنند.





ببین و بگو:

گیاهان ساقه دارند.



ساقه‌ی گیاهان با هم فرق دارد.





ببین و بگو:

گیاهان ریشه دارند.



ریشه‌ی گیاهان با هم فرق دارد.





بین و بگو:

● بعضی از گیاهان گل دارند.



گل‌های گیاهان با هم فرق دارد.





بین و بگو:

● بعضی از گیاهان میوه دارند.




میوه‌ی گیاهان با هم فرق دارد.





بین و بگو:


● قسمت‌های مختلف این گیاه را نام ببر.





انجام بده:

این گل زیبا را سارا درست کرده است.



- تو هم مانند او با چسباندن تصویر در جای خالی یک گل بساز. (از صفحه ضمیمه)





انجام بده:

● دایره ها را رنگ بزن.

دایره ی گیاهانی که گل دارد را قرمز کن.
دایره ی گیاهانی که میوه دارند را زرد کن.






انجام بده:

● هر برگ را به شاخه‌ی خود وصل کن.



- ساقه‌های این گیاهان را رنگ کن .





انجام بده:

● نقطه چین‌ها را کامل کن.

برگ‌ها را سبز کن.

ساقه‌ی آن را قهوه‌ای کن.






میوه‌ی آن را قرمز کن.



- حالا یک درخت میوه کشیدی.

فکر کن:

در هر تصویر کدام قسمت از گیاه را می‌بینی؟ علامت بزن.

				
<input type="checkbox"/>	<input type="checkbox"/>	<input type="checkbox"/>	<input type="checkbox"/>	<input type="checkbox"/>
<input type="checkbox"/>	<input type="checkbox"/>	<input type="checkbox"/>	<input type="checkbox"/>	<input type="checkbox"/>
<input type="checkbox"/>	<input type="checkbox"/>	<input type="checkbox"/>	<input type="checkbox"/>	<input type="checkbox"/>
<input type="checkbox"/>	<input type="checkbox"/>	<input type="checkbox"/>	<input type="checkbox"/>	<input type="checkbox"/>
<input type="checkbox"/>	<input type="checkbox"/>	<input type="checkbox"/>	<input type="checkbox"/>	<input type="checkbox"/>
<input type="checkbox"/>	<input type="checkbox"/>	<input type="checkbox"/>	<input type="checkbox"/>	<input type="checkbox"/>





انجام بده:

یک نقاشی در مورد گیاهان بکش.

با والدین:

بچه ها را تشویق کنید تا از گیاهان به خوبی مراقبت کنند.





علوم
زمين

فصل دوم:






روز و شب:





این بازی را در کلاس انجام دهید.

با دیدن تصویر خورشید ، ماه و ستاره کارهایی را که در روز انجام می دهید را به نمایش بگذارید.





● چه چیزی در روز همه جا را روشن می‌کند؟

- به تصویر روز نگاه کنید، چه چیزهایی می‌بینید؟



- به تصویر شب نگاه کنید، چه چیزهایی می‌بینید؟



خورشید در روز همه جا را روشن می‌کند.



هر تصویر را با چسباندن خورشید، ماه و ستاره کامل کن. (از صفحه ضمیمه)






● در روز چه کارهایی انجام می‌دهیم؟





در شب چه کارهایی انجام می‌دهیم؟





داستان تصویرهای زیر را تعریف کنید.



با والدین:

بچه‌ها را تشویق کنید تا کارهای خود را در زمان مناسب انجام دهند.





● کدام یک از وسایل زیر را در شب بیشتر استفاده می‌کنیم؟ آن را نشان بده.



فکر کن:



● کدام تصویر مربوط به روز و کدام مربوط به شب است؟ علامت بزن.





ضمائم ۱



مربوط به صفحه ۲۳ جلد ۲






ضمائم ٢



مربوط به صفحه ٥١ جلد ٢






ضمائم ۳



مربوط به صفحه ۷۱ جلد ۲





ضمائم ٤



مربوط به صفحه ٨١ جلد ٢







[Blank writing area]



