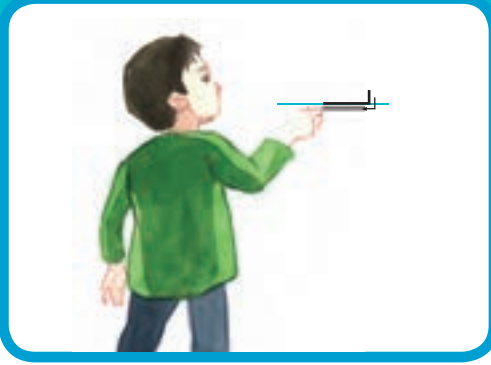


سواد آموزی:  
زمینه‌سازی برای نوشتن



با توجه به الگو، نقطه‌چین‌ها را پر رنگ کن.

Handwriting practice section with five rows. Each row consists of a blue horizontal line. The first four rows have dotted lines for tracing, each starting with a vertical line and a horizontal line segment. The fifth row is a solid blue line with a starting guide on the right. The starting guide is a vertical line segment on the right side of the blue line, with a horizontal line segment extending to the left from its top, and a downward-pointing arrow below the horizontal segment.



سواد آموزی:  
زمینه‌سازی برای نوشتن

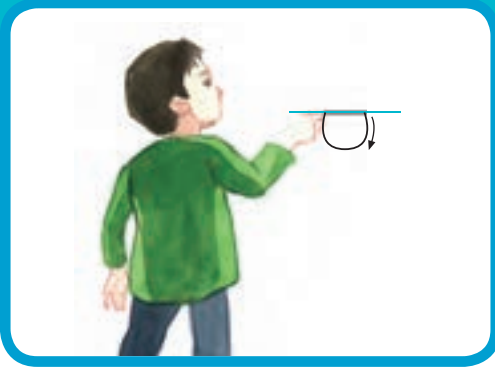


با توجه به الگو ، نقطه‌چین‌ها را پر رنگ کن.


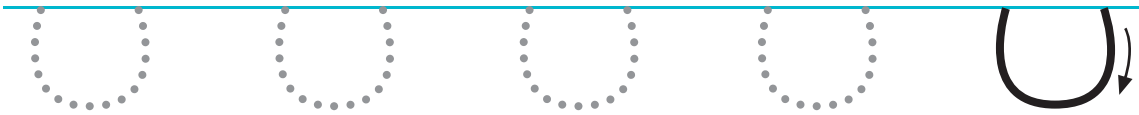

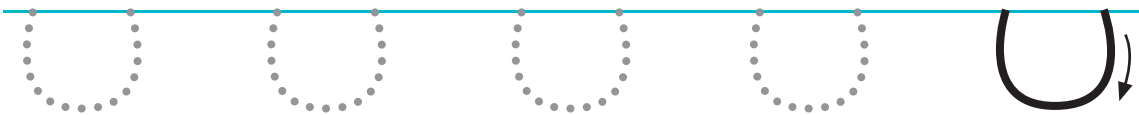
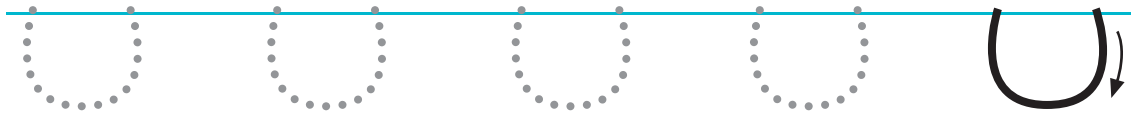


صد آفرین!

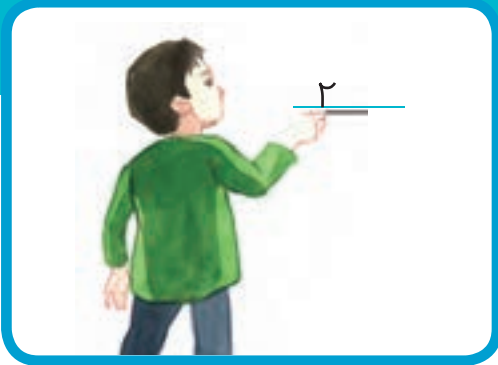
سواد آموزی:  
زمینه‌سازی برای نوشتن



با توجه به الگو، نقطه‌چین‌ها را پر رنگ کن.



سواد آموزی:  
زمینه‌سازی برای نوشتن

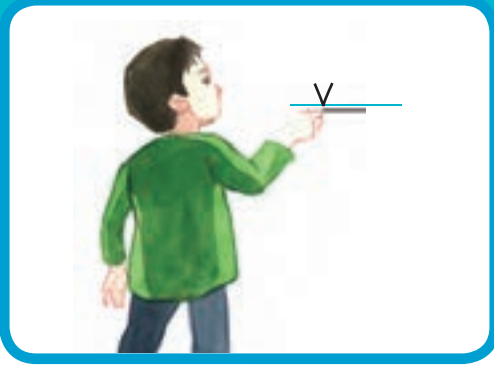


با توجه به الگو ، نقطه‌چین‌ها را پر رنگ کن.






صد آفرین!

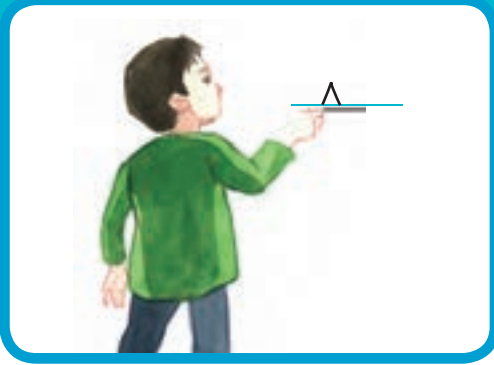
سواد آموزی:  
زمینه‌سازی برای نوشتن





با توجه به الگو، نقطه‌چین‌ها را پر رنگ کن.



سواد آموزی:  
زمینه‌سازی برای نوشتن



با توجه به الگو، نقطه‌چین‌ها را پر رنگ کن.



صد آفرین!



## آی بازی، بازی، بازی

### وسایل مورد نیاز:

- خمیر بازی
- مداد

### مراحل اجرای بازی:

**گام اول:** خمیر بازی را در اختیار نوآموزان قرار دهید و اشکال و علائم آموزش داده شده را به صورت نمونه برای نوآموزان بسازید و از آن‌ها بخواهید الگوی ارائه شده را با خمیر درست کنند.

**گام دوم:** ابتدا نوآموزان خمیر بازی را روی میز پهن نمایند. سپس یکی از علائم یا اشکال را با مداد روی خمیر بنویسید. و از نوآموزان بخواهید که با مداد مانند آن را روی خمیر بنویسند.

لازم به ذکر است این تمرین در مورد تمام نمادها و خطهایی که با نوآموز تمرین شده است، انجام شود.

سعی کنید ساعتی شاد را برای نوآموزان فراهم کنید.

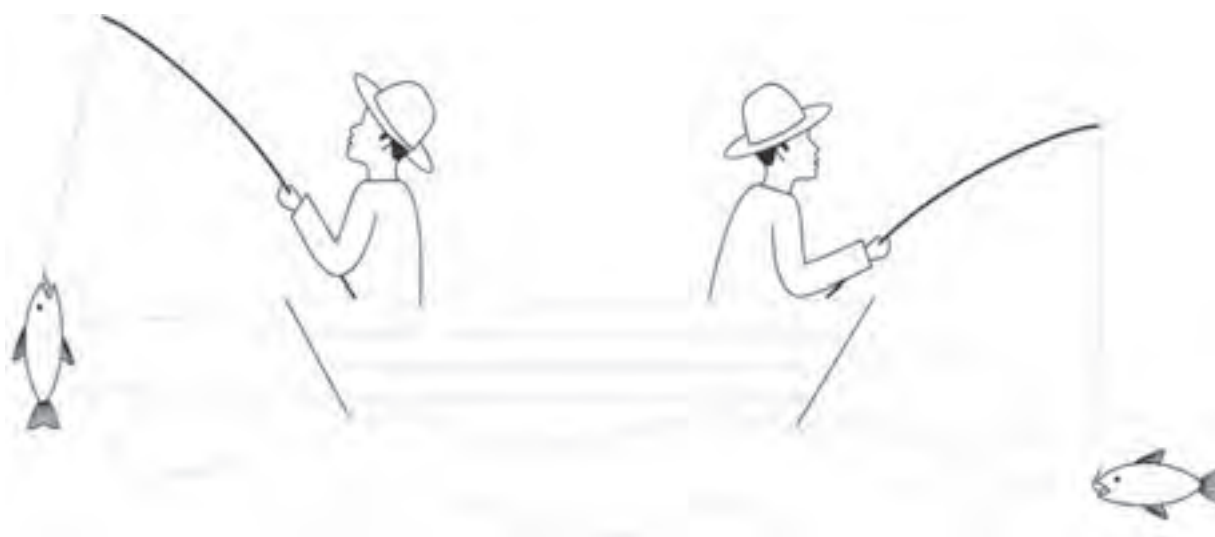


## تمرین‌های دوره ای

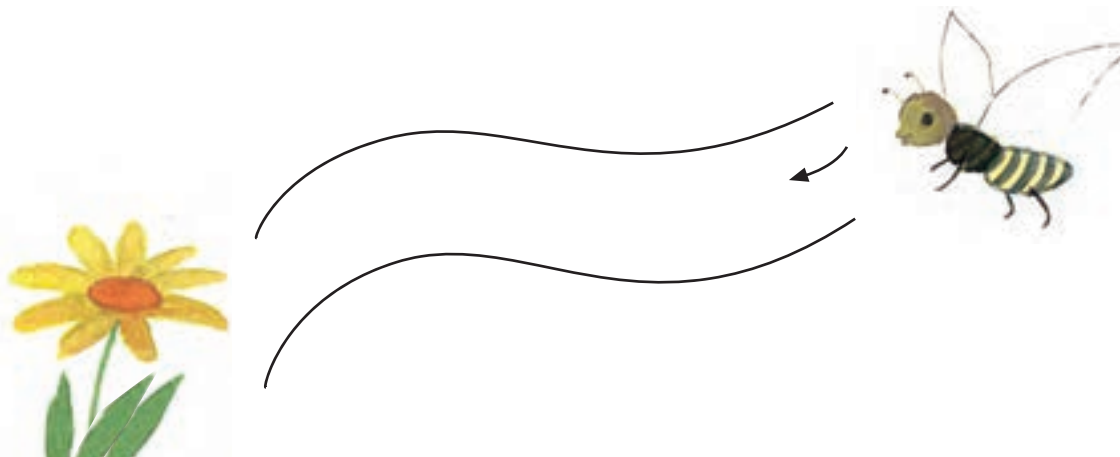


تمرین‌های دوره‌ای:  
زمینه‌سازی برای خواندن

پس از پر رنگ کردن نقطه چین‌ها، هر تصویر را رنگ بزن.



با کشیدن خط ، زنبور را به گل برسان.



صد آفرین!

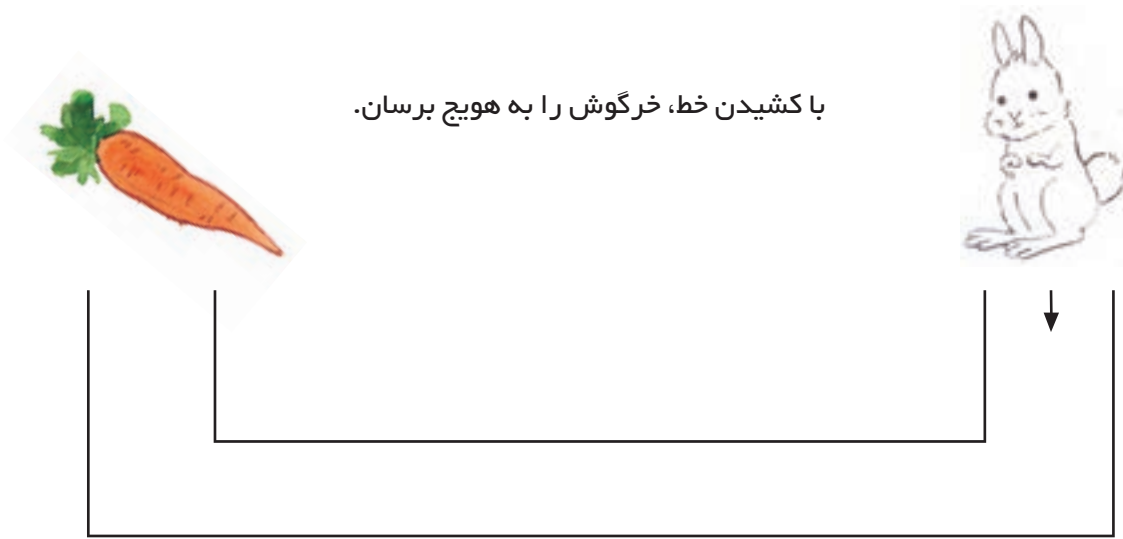


تمرین‌های دوره‌ای:  
زمینه‌سازی برای خواندن

با پررنگ کردن نقطه‌چین‌ها، هر وسیله را به وسیله مربوط به خودش وصل کن.




با کشیدن خط، خرگوش را به هویج برسان.



تمرین‌های دوره‌ای:  
زمینه‌سازی برای خواندن

پس از پر رنگ کردن نقطه چین‌ها ، تصویر را رنگ بزن.



مد آفرین!


تمرین‌های دوره‌ای:  
زمینه‌سازی برای خواندن

پس از پر رنگ کردن نقطه چین‌ها، تصویر را رنگ بزن.






ضمیمه شماره ۱ - صفحه ۳۶





ضمیمه شماره ۲ - صفحه ۴۵







ضمیمه شماره ۳ - صفحه ۶۷







ضمیمه شماره ۴ - صفحه ۹۰





ضمیمه شماره ۵ – صفحه ۹۹



