

بِسْمِ اللَّهِ الرَّحْمَنِ الرَّحِيمِ

اللَّهُمَّ صَلِّ عَلَى مُحَمَّدٍ وَآلِ مُحَمَّدٍ وَعَجِّلْ فَرَجَهُمْ

تعلیم و تَعَلُّم عبادت است. امام خمینی (قُدَس سِرُّهُ)

# آموزش قرآن

سوم دبستان

نیازهای ویژه

**قرآن  
سوم ابتدایی**

**مؤلفین :** محبوبه ضرغام پور - ملکه حلاج دهقان - اسحاق

بنی هاشمیان

**تصویرسازی :** محمد متقی

ویراستاری : امیر خزانی

صفحه آرایی : معصومه چهره آرا ضیابری

حروفچینی : فاطمه باقری مهر

مدیر هنری : پدرام حکیمزاده

طراح جلد : نفیسه شهدادی

چاپخانه : شرکت افست «سهامی عام»، ([www.Offset.ir](http://www.Offset.ir))

سال انتشار: ۱۴۰۱

شابک ۹۶۴-۰۵-۱۰۲۹-۷ ISBN 964-05-1029-7





## بسم الله الرحمن الرحيم (... و من احياءها فكانها احياء الناس جميعاً...)

بی سبب نیست که کار معلمان کودکان استثنایی را به «شغل انبیاء و مصلحان بزرگ عالم» تشبیه کرده اند، چرا که ماهیت تلاش عاشقانه‌ی آنان جهاد در مسیر احیاء انسان هاست. موفقیت در این جهاد خداجویانه مرهون تدوین برنامه‌ی درسی متناسب با توانمندی‌ها و نیازهای دانش‌آموزان استثنایی است به نحوی که نارسایی برنامه‌های درسی و شرایط آموزش و پرورش عمومی برای در برگرفتن این گروه از دانش‌آموزان، حذف آنان از جریان تعلیم و تربیت عمومی را موجب نشود. اینک خدا را شاکرم که پس از مدت‌ها تلاش ایثارگرانه‌ی معلمین و کارشناسان این سازمان بار دیگر به بار نشست و بخش دیگری از مجموعه‌ی برنامه‌های درسی ضروری برای پرورش استعدادهاى دانش‌آموزان عزیزى که در یادگیری و نیازها شرایط متفاوتی دارند برای بهره‌گیری آنان به چاپ رسید.

در این راستا محتوای کتب درسی کودکان استثنایی در مدارس ویژه به منظور تمهید زمینه‌های فراگیری مطالب و مهارت‌هایی که دانش‌آموزان را برای زندگی در جامعه‌ی امروز آماده می‌سازد طراحی شده است. امیدوارم تکمیل این حلقه‌های نهایی زنجیره آموزش و پرورش عمومی و حرفه‌ای، با فراهم آوردن کفایت‌های فردی و اجتماعی لازم، آرزوهای عموم معلمان و والدین این کودکان و نوجوانان را جامه واقعیت پیوشد.

بر خود فرض می‌دانم از تمامی دست‌اندرکاران تدوین این مجموعه در سازمان و نیز مقام محترم عالی وزارت، مسئولین و دست‌اندرکاران سازمان پژوهش و برنامه‌ریزی آموزشی به‌ویژه، اداره‌ی نظارت بر نشر و توزیع مواد آموزشی که با حمایت‌های خود در برآورده شدن این نیازها و آرزوی معلمان و دانش‌آموزان استثنایی نقش بزرگی را ایفا کردند، صمیمانه سپاسگزاری نمایم. از آن‌جا که هیچ اثر انسان ساخته‌ای بدون ضعف و کاستی نخواهد بود، مشتاقانه چشم به راه نظریات و پیشنهادهای صاحبان اندیشه و تجربه در جهت ارتقاء کیفیت این برنامه‌ها خواهیم بود.

و ما توفیقنا الاّ با... العزیز الحکیم  
معاون وزیر و رییس سازمان آموزش و پرورش استثنایی

۱- از فرمایشات مقام معظم رهبری به معلمین استثنایی





## فهرست مطالب

صفحه	عنوان
۲-۵	درس اول - یادآوری صداهای کوتاه
۶	درس دوم - مراسم صبحگاهی
۷-۱۱	درس سوم - صدای 'ا'
۱۲-۱۵	درس چهارم - صدای 'اَ' (الف کوتاه)
۱۶-۱۹	تمرینات دوره‌ای (۱)
۲۰	درس پنجم - کودکی حضرت ابراهیم (۱)
۲۱	درس ششم - کودکی حضرت ابراهیم (۲)
۲۲-۲۵	درس هفتم - اِپ
۲۶-۳۰	درس هشتم - اِی
۳۱-۳۵	تمرینات دوره‌ای (۲)
۳۶-۴۱	درس نهم - اُو - اُو
۴۲-۴۵	تمرینات دوره‌ای (۳)

## درس اول

حروف الفبا را با حرکت های داده شده بخوانید.

حرف	حرکت	ـَ	ـِ	ـُ
ا	ـَ	اَ	اِ	اُ
ب	ـَ	بَ	بِ	بُ
ت	ـَ	تَ	تِ	تُ
ث	ـَ	ثَ	ثِ	ثُ
ج	ـَ	جَ	جِ	جُ
ح	ـَ	حَ	حِ	حُ
خ	ـَ	خَ	خِ	خُ



حرف / حرکت	ـَ	ـِ	ـُ
د	دِ	دَ	دُ
ذ	ذِ	ذَ	ذُ
ر	رِ	رَ	رُ
ز	زِ	زَ	زُ
س	سِ	سَ	سُ
ش	شِ	شَ	شُ
ط	طِ	طَ	طُ
ظ	ظِ	ظَ	ظُ

اُ	اِ	اَ	حرف / حرکت
طُ	طِ	طَ	ط
ظُ	ظِ	ظَ	ظ
هُ	هِ	هَ	ه
هُ	هِ	هَ	ه
فُ	فِ	فَ	ف
فُ	فِ	فَ	ف
كُ	كِ	كَ	ك
لُ	لِ	لَ	ل

حرف	حرکت	ـُ	ـِ	ـِ
هـ	هـَ	هـِ	هـِ	هـِ
نـ	نـَ	نـِ	نـِ	نـِ
و	وَ	وِ	وِ	وِ
هـ	هـَ	هـِ	هـِ	هـِ
يـ	يَ	يِ	يِ	يِ

کلمات زیر را بخوانید.

عَلِمَ — قَبْلَ — خُلِقَ — مَثَلُ — ثَلَاثُ


شَكَرَ — نَصَبُ — اِرْمَ — شَرَفَ — اَمِنَ

كَفَرُ — اُمَمَ — مَلِكِ — اَبَتِ

## درس دوم

### موضوع: مراسم صبحگاهی





ا — با — تا — ثا — جا — حا — خا — دا — ذا

زا — سا — شا — صا — ضا — طا — ظا — عا

غا — فا — قا — كا — لا — ما — نا — وا — ها

یا

# تمرین ۱

حروف الفبا را با حرکت‌های داده شده بخوانید.

حرف	حرکت	ـَ	ـِ	ـُ	ـِ
هـ	هـَ	هـِ	هـُ	هـِ	هـِ
د	دَ	دِ	دُ	دِ	دِ
س	سَ	سِ	سُ	سِ	سِ
ت	تَ	تِ	تُ	تِ	تِ
ب	بَ	بِ	بُ	بِ	بِ
ک	کَ	کِ	کُ	کِ	کِ
ص	صَ	صِ	صُ	صِ	صِ

اَ	اُ	اِ	اِ	حرف / حرکت
رَ	رُ	رِ	رِ	ر
طَ	طُ	طِ	طِ	ط
فَ	فُ	فِ	فِ	ف

## تمرین ۲

کلمات زیر را با صدای (۱) بخوانید.

هَـاَ — کَـاَ — دَـاَ — لَـاَ

کَـاَ — قَـاَ — لَـاَ — سَـاَ

## تمرین ۳

کلمات زیر را جدا جدا بخوانید.

کَانَ	کَـاَ نَـاَ
نَظَا	نَـاَ ظَا
بَلَا	بَـاَ لَا
اِذَا	اِـاَ ذَا
نَارِ	نَـاَ رِ






**بدانیم که:**

صدای «آ» در قرآن به شکل الف کوتاهی (اِ) نوشته می شود.

و روی هر حرفی که قرار بگیرد آن حرف با صدای «آ» خوانده می شود.



ب ت ث ج ح خ د

ذ ر ز س ش ص ض

ط ظ ع غ ف ق ك ل

م ن و ه ي

تمرین ۱

کلمات زیر را بخوانید.

لَکِن - مَسْکِن - عَلِمُ  
ثَمَرَاتٍ - ذَلِکَ - اِلَهُ

تمرین ۲

کلمات زیر را جدا جدا بخوانید.

مَسْکِن	مَ سَ کِن
ثَمَرَاتٍ	ثَ مَ رَاتٍ
لَکِن	لَ کِن
ذَلِکَ	ذَ لَ کَ

کلمات زیر را بخوانید و به نوشتن آنها توجه کنید.

فارسی	قرآنی
نار	نَارٌ
آدم	آدَمُ
هَما	هُمَا
خالق	خَالِقِ
حَیات	حَيَاتٍ

## تمرین ۴

کلمات زیر را بخوانید.

ذَا	مَاذَا
هَا	فِيهَا

مَالِكِ	مَا
ذَلِكَ	ذَٰ

## تمرینات دوره‌ای (۱)

### تمرین ۱

حروف را با صداهای داده شده بخوانید.

ن - ت - ه - م - د  
ه - ج - ا - ل - ف  
ب - ف - ط - خ - ت  
ا - ه - ی - د - ح  
ک - ت - ل - ص - ف

## تمرین ۲

حروف زیر را با حرکت های داده شده مانند نمونه کامل کنید و بخوانید.

حرف	حرکت	ـَ	ـِ	ـُ	ـِـ	ـِـ
ب		بَ	بِ	بُ	بِـ	بِـ
ر						
ش						
ه						
ت						

### تمرین ۳

کلمات زیر را بخوانید و به نوشتن آنها توجه کنید.

قرآنی	فارسی
عَلِمَ	عَالِمَ
خَلَفَ	خِلَافَ




## تمرین ۴

کلمات زیر را جدا جدا بخوانید.

کَافِرٌ	کَا فِ رُ
عَذَابٌ	عَا ذَا بٌ
فُتِحَ	فُ تِ حَ
رُبِعَ	رُ بِ عَ
أَقِمِ	أَ قِ مِ
إِلَهُ	إِ لِ هِ
خَلْفًا	خِ لِ فَا

کودکی حضرت ابراهیم (۱)



کودکی حضرت ابراهیم (۲)





آپ بی ت ث ج

ح خ د ذ ر

ز س ش ص ض

ط ظ ع غ ف

ک ه ن م و

پ

## تمرین ۱

کلمات زیر را بخوانید و به نوشتن آن توجه کنید.

قرآنی	فارسی
کَرِیْم	کریم
جَمِیْلُ	جمیل
عَظِیْم	عظیم
شَرِیْکَ	شریک

## تمرین ۲

حروف زیر را با حرکت‌های داده شده بخوانید.

حرف	حرکت	ـَ	ـِ	ـُ	ـِ	ـَ
ب	بَ	بِ	بُ	بِ	بَ	بَ
ص	صَ	صِ	صُ	صِ	صَ	صَ
د	دَ	دِ	دُ	دِ	دَ	دَ
ک	کَ	کِ	کُ	کِ	کَ	کَ

### تمرین ۳

کلمات زیر را جدا جدا بخوانید.

سَبِيلِ	سَ بَ بَ ل
أَجِيبُ	أ ج ب ب
عَلَيْهِمْ	ع ل ل م
أَبَائِهِ	أ ب ب ب

### تمرین ۴

کلمات زیر را بخوانید.

دِينِ	د پ	فِيهَا	ف پ
إِيمَانِ	ا پ	مِيزَانِ	م پ



ای بی تی ثی جی حی

خی دی ذی ری زی

سی شی صی ضی طی

ظی عی غی فی قی

کی لی هی نی وی

هی یی



## تمرین ۱

کلمات زیر را بخوانید و به نوشتن آن‌ها توجه کنید.

قرآنی	فارسی
فِی	فی
نَبِی	نبی
عِبَادِی	عبادی
مُنَادِی	مُنادی
آیَاتِی	آیاتی

## تمرین ۲

حروف زیر را با حرکت‌های داده شده بخوانید.

حرف	حرکت	ـَ	ـِ	ـُ	ـِـ	ـِـ
ج	جـ	جـِـ	جـِـ	جـُـ	جـِـ	جـِـ
س	سـ	سـِـ	سـِـ	سـُـ	سـِـ	سـِـ
ف	فـ	فـِـ	فـِـ	فـُـ	فـِـ	فـِـ

### تمرین ۳

کلمات زیر را جدا جدا بخوانید.

أَبِي	أَبِي
لَفِي	لَفِي
أَيَاتِي	أَيَاتِي
يُنَادِي	يُنَادِي

### تمرین ۴

کلمات زیر را بخوانید.

بَنِي - عِبَادِي - نَبَوِي - حَيَاتِي  
عَمَلِي - أَرْنِي - رُسُلِي - أَتَانِي



بدانیم که:

اگر صدای زیر حرف «ی» نوشته شود، آن حرف با

صدای بلند «ای» خوانده می شود.

## تمرینات دوره‌ای (۲)

### تمرین ۱

حروف زیر را با صداهای داده شده بخوانید.

ل - چ - ه - ن - ی  
و - ک - ت - س - د  
ه - ف - ق - ط - ظ  
ض - ع - ح - خ - ض

## تمرین ۲

حروف زیر را با حرکت‌های داده شده مانند نمونه کامل کنید و بخوانید.

حرف	حرکت	ـِ	ـَ	ـُ	ـِ	ـُ	ـِ
ت	ـِ	تِـ	تِـ	تِـ	تِـ	تِـ	تِـ
ا							
ش							
ر							
ط							
ن							

### تمرین ۳

کلمات زیر را بخوانید.

أُهِيتُ - أَرِنِي - مِيزَانٌ - شَاهِدِينَ

رُبْعٌ - ثَمَرَاتٍ - مَسْكِنٌ - مَقَامٌ

تمرین ۴

کلمات زیر را جدا جدا بخوانید.

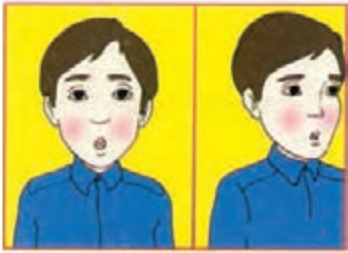
حَکِيمٌ	حَکِيمٌ
يُرِيْدُ	يُرِيْدُ
لِسَانِي	لِسَانِي
اُجِيْبُ	اُجِيْبُ
هَمَاتِ	هَمَاتِ
جَاهِلٌ	جَاهِلٌ



تمرین ۵

نام کلمات زیر را بنویسید. صدا و علامت آن را با رنگ قرمز بگذارید.





اُو - بُو - تُو - ثُو - جُو  
حُو - خُو - دُو - ذُو - رُو  
زُو - سُو - شُو - صُو - ضُو  
طُو - ظُو - عُو - غُو - فُو  
قُو - كُو - لُو - هُو - نُو  
وُو - هُو - يُو

# تمرین ۱

حروف زیر را با حرکت های داده شده بخوانید.

حرف	حرکت	ـَ	ـِ	ـُ	ـِ	ـُ	ـِ
خ		خَ	خِ	خُ	خِ	خُ	خُو
ل		لَ	لِ	لُ	لِ	لُ	لُو
ش		شَ	شِ	شُ	شِ	شُ	شُو
ظ		ظَ	ظِ	ظُ	ظِ	ظُ	ظُو
ه		هَ	هِ	هُ	هِ	هُ	هُو

تمرین ۲

کلمات زیر را بخوانید.

يَقُولُ - طُورٍ - قَارُونَ - تَكُونُ

صُدُورٍ - قُبُورٍ - سَاهُونَ - أَقْوَمُ

### تمرین ۳

کلمات زیر را بخوانید.

قرآنی	فارسی
نُوح	نوح
رَسُول	رَسُول
نُور	نور
غُرُوب	غُرُوب

## تمرین ۴

کلمات زیر را جدا جدا بخوانید.

يَكُونُ	يَا كُونِ
بُطُونِ	بُطُونِ
نُجُومُ	نُجُومُ
يَبُوتُ	يَبُوتُ



بدانیم که:

اگر صدای <sup>م</sup> روی حرف «و» نوشته شود، آن حرف با

صدای بلند «اُو» خوانده می شود.

## تمرینات دوره‌ای (۳)

### تمرین ۱

حروف زیر را با صداهای داده شده بخوانید.

هـِ خُو فِی تَا قِ شُ  
هُ غِی ضُو کَا هِی رَ  
جُ لُو وَا طِ بَ هُو



## تمرین ۲

حروف زیر را با حرکت های داده شده مانند نمونه کامل کنید و بخوانید.

حرف	ا	ی	و
ب	با	بی	بو
ج			
ف			
ط			
ل			

حرف	ـ	ـ	ـ
ب	بـ	بـ	بـ
ج			
ف			
ط			
ل			

تمرین ۳

کلمات زیر را بخوانید.

يُؤْتُ - هَارُونَ - رُبْعَ - حَاقَ  
بِلَادٍ - حَدِيثٌ - أُرِيدُ - لِذِي  
قُبُورٍ - آيَاتِي

تمرین ۴

کلمات زیر را جدا جدا بخوانید.

کَافِرِينَ	كَافِرِينَ
أَبَائِلِ	أَبَائِلِ
نَزِيدُ	نَزِيدُ
يَقُولُ	يَقُولُ
سَاهُونَ	سَاهُونَ
يُوفُونَ	يُوفُونَ
سَافِلِينَ	سَافِلِينَ

