

# درس ۱۸

بنویس.



سلام!



ع ع ع ع

علی

معلم

جمع

شروع

عزیز

معصوم

کامل کن.



ما هر کاری را با نام خدا \_\_\_\_\_ می‌کنیم.  
ما بعد از درس، وسایل خود را \_\_\_\_\_ می‌کنیم.

برای تصویر، یک جمله بنویس.





# درس ۱۸

از روی سه خط اول درس «علی و معصومه» یک بار بنویس.



---

---

---

جمله بساز. 

عمو:

عید:

شروع:

مرزعه:

---

---

---

---

برای دو تصویر زیر، یک جمله بساز. 


آفرین به  
دست‌های تو!



---

# درس ۱۸

از روی چهار خط آخر درس «علی و معصومه» یک بار بنویس.

سلام  
گل قشنگم!



---

---

---

---

جمله‌های زیر را به کمک تصویرها کامل کن.



ما \_\_\_\_\_ نوروز را جشن می‌گیریم.



علی وسایل خود را \_\_\_\_\_ می‌کند.



کشاورزان در \_\_\_\_\_ گندم می‌کارند.

مرتب کن.



کشاورز - علی - است - عموی


بعد از - نماز - می‌خواند - مادرم - دعا

# درس ۱۸

هم شاگردی  
سلام!

بنویس.



ث ث

ثریا

مثل

ثانیه

کشیف

لث

ثریا - باعث - مثل

کامل کن.



\_\_\_\_\_ کلاس اوّل است.

او \_\_\_\_\_ خواهرش پاکیزه است.

ثریا می داند که میوه ی کشیف \_\_\_\_\_ بیماری می شود.



جمله بساز.



کشیف: \_\_\_\_\_

لث: \_\_\_\_\_

ثریا: \_\_\_\_\_

امیدوار باش!

# درس ۱۸

از روی چهار خطِ اوّل درس «مثل خورشید» یک بار بنویس.

سلام  
دسته گل  
قشنگم!



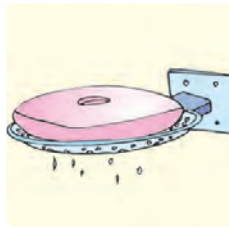

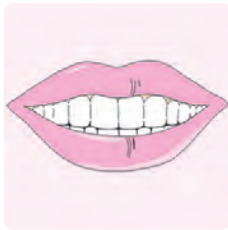
---

---

---

---

در هر یک از جاهای خالی، اسم یکی از تصویرها را بنویس.



او مثل \_\_\_\_\_ می دَوَد.

مسواک \_\_\_\_\_ را سالم نگه می دارد.

ثریّا با \_\_\_\_\_ دست و صورت خود را می شوید.

خوردن \_\_\_\_\_ باعث سلامتی می شود.



یک جمله برای دوستت بنویس.



---

# درس ۱۸

سلام!

از روی چهار خط آخر درس «مثل خورشید» یک بار بنویس.



مرتب کن.



دختر - است - پاکیزه ای - ثریا

باعث - ورزش - می شود - سلامتی

انسان - بیمار - دست های - را - می کند - کشف

برای هر تصویر، یک جمله بنویس.



سلامت باشی!



# درس ۱۹

سلام  
هم شاگردی!

بنویس.

ح

حلزون

احساس

حرکت

صبح

حیوان

در هر ردیف برای نشانه‌ها، چهار کلمه بنویس.

				ح
				ه ~ ه



درباره‌ی این تصویر، دو جمله بنویس.

# درس ۱۹

از روی پنج خط اول درس «حلزون» بنویس.



---

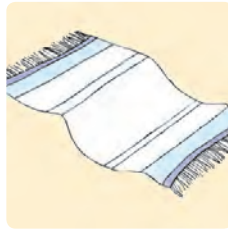
---

---

---

---

اسم هر تصویر را بنویس.



---

---

---

---

---

جمله بساز.



خوش حال:

مخند:

حواله:

---

---

---



آفرین به  
دست‌های تو!



# درس ۱۹

سلام  
گل قشنگم!

از روی چهار خط دوم درس «حلزون» بنویس.

---

---

---

---

کلمه‌ی مناسب را انتخاب کن و در جای خالی بنویس.

ما هر روز صبح، \_\_\_\_\_ می خوریم. (صبحانه - ناهار - شام)  
\_\_\_\_\_ حیوانی خانه به دوش است. (حلزون - پروانه - خرگوش)  
علی و \_\_\_\_\_ برادر هستند. (ثریا - ژاله - محمد)

برای تصویر روبه‌رو، دو جمله بساز.


خسته نباشی!

---

---

# درس ۲۰

سلام،  
روز به خیر!

بنویس.



ض ض

حوض

مریض

بعضی

وضو

برای هر تصویر، یک جمله بنویس.



دستت درد  
نکند!

برای هر شکل، چهار کلمه بنویس.



				ض ض
			آذر	ذ
				ز

# درس ۲۰

سلام  
گل قشنگم!

از روی سه خط اول درس «رضا» یک بار بنویس.

---

---

---

مرتب کن.

قبل از - می گیرد - پدرم - نماز - وضو


برای - من - سلامتی - دعا می کنم - رضا

حضرت - است - پیامبر ما - محمد (صَلَّى اللهُ عَلَيْهِ وَآلِهِ وَسَلَّمَ)

برای تصویر روبه رو، دو جمله بنویس.


موفق باشی!



---

---

---

---

# درس ۲۰

از روی سه خط آخر درس «رضا» یک بار بنویس.



---

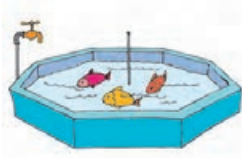
---

---

---

---

اسم تصویرها را بنویس و شکل‌هایی را که صدای «ض» دارند، رنگ بزن.



انتخاب کن.



دست و صورت خود را با صابون می‌شویم تا \_\_\_\_\_ نشویم.

(خوش حال - مریض - دانا)

من قبل از خواندن نماز \_\_\_\_\_ می‌گیرم.

(کتاب - درس - وضو)


بَه‌بَه!