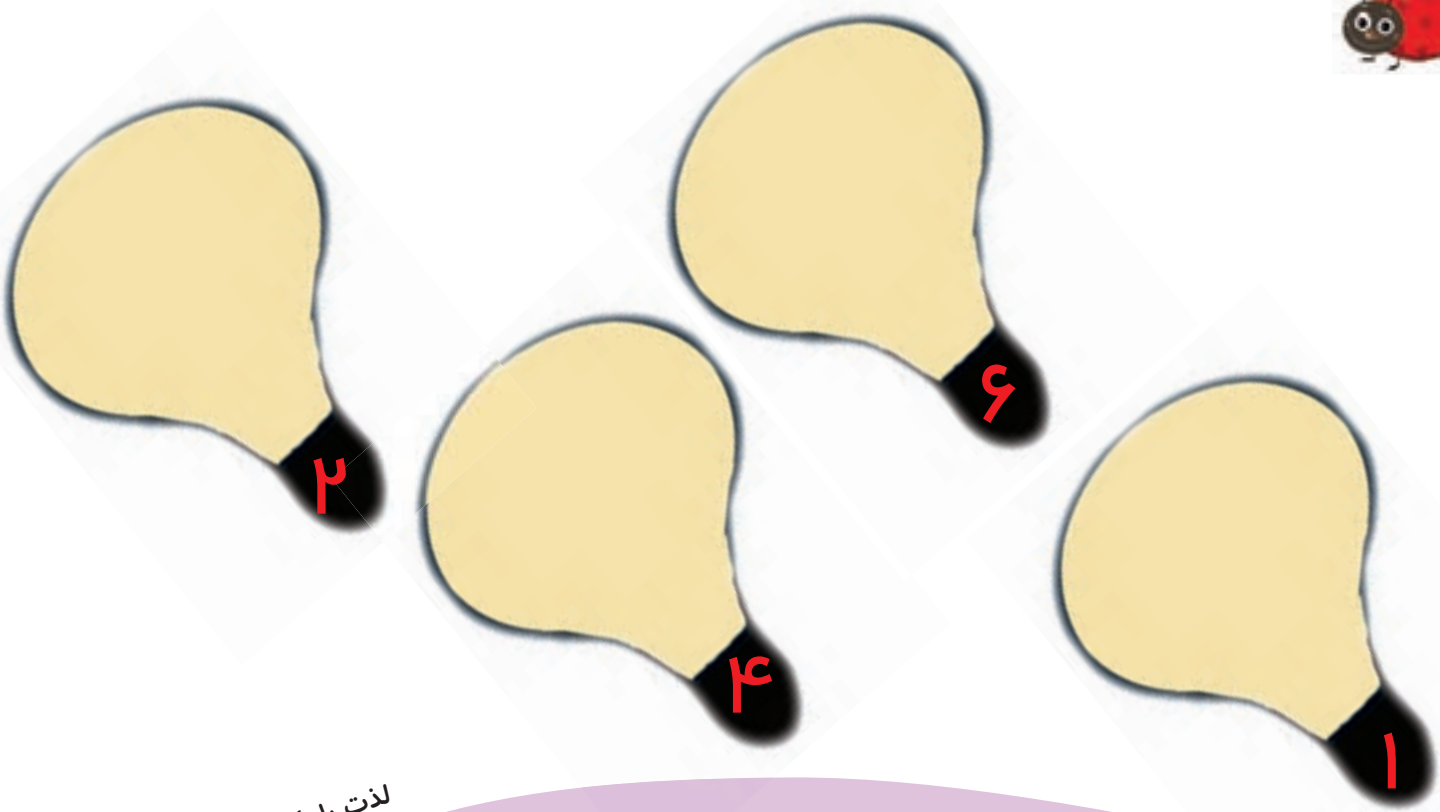








به تعداد عدد داده شده، از شکل جداکن.  
به تعداد عدد داده شده، شکل بکش.



لذت یادگیری در بازی و تعامل



هر عدد را به شکل مربوط به خود وصل کن.  
عددها را از ۰ تا ۶ به ترتیب بنویس.



لذت یادگیری در بازی و تعامل

با استفاده از چینه، خواندن و نوشتن اعداد را با دانش آموز تمرین کنید.  
با فرزند خود شمارش اعداد ۰ تا ۶ را به صورت موزون تمرین کنید.







V





هر میمون را به یک نارگیل وصل کن.  
 هر پیچ گوشتی را به یک پیچ وصل کن.








لذت یادگیری در بازی و تعامل

با استفاده از وسایل گوناگون مفهوم عدد ۷ را با دانش آموز تمرین کنید.  
 با استفاده از چوب کبریت، دسته‌های ۷ تایی درست کرده و از فرزند خود بخواهید آن‌ها را بشمارد.



تعداد شکل های سمت چپ را بشمار و از شکل های سمت راست جدا کن.




لذت یادگیری در بازی و تعامل



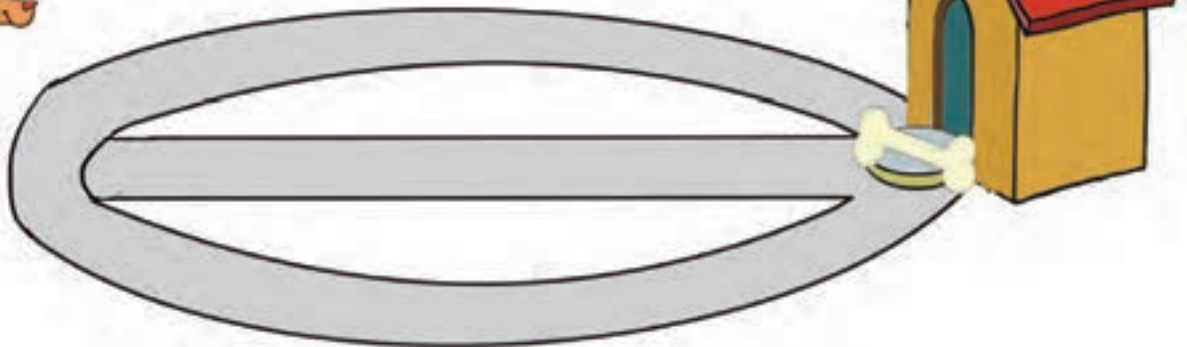


ابتدا به صورت عملی این تمرین را برای عدد ۷ انجام داده و بعد این صفحه را انجام دهید.  
یک مجموعه ۷ تایی در مقابل خود گذاشته از فرزند خود بخواهید به تعداد مجموعه اول، از اشیا گوناگون جدا کند.







کامل کن و بخوان.  
سگ را از راه نزدیک به خانه اش برسان.





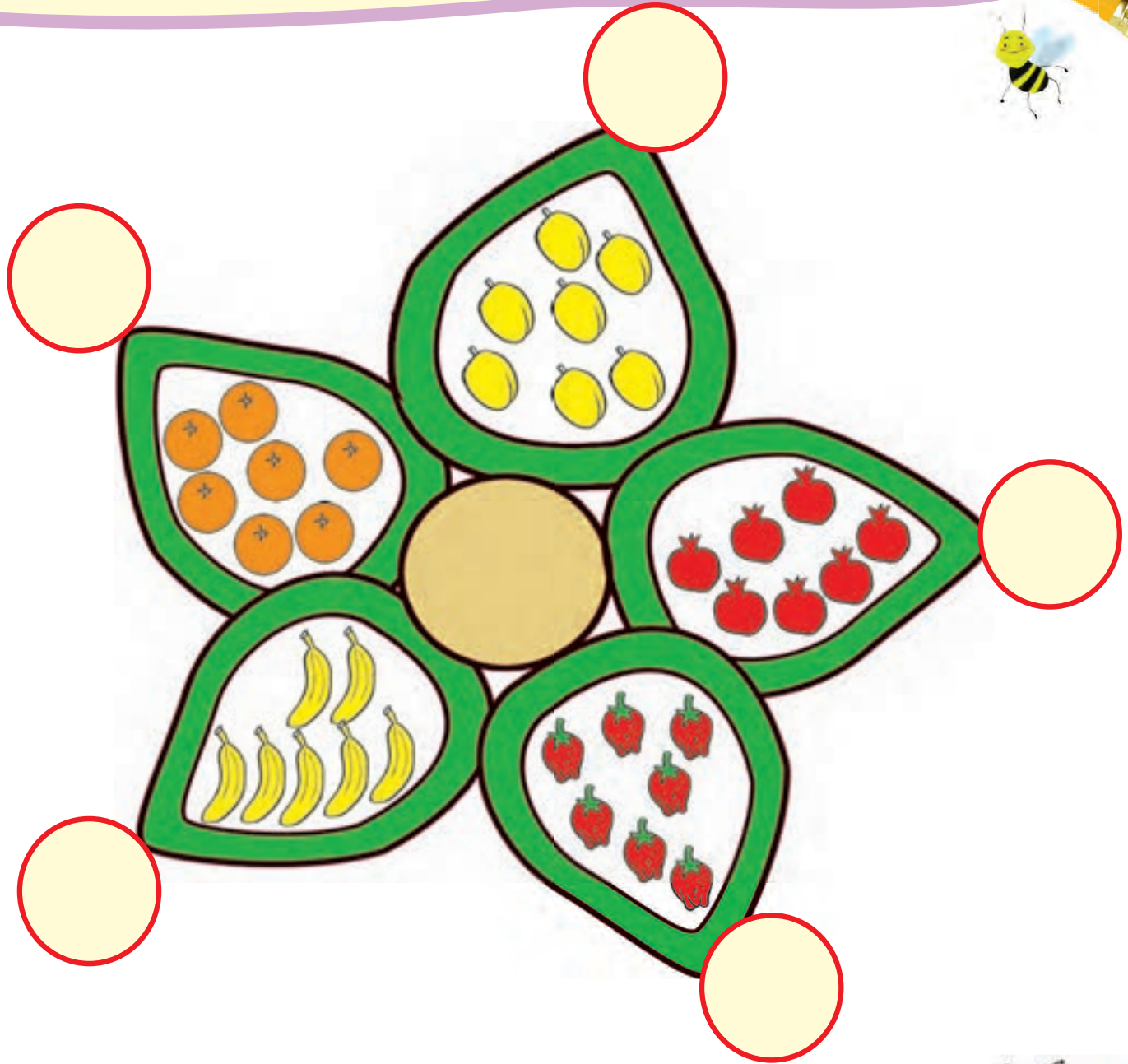


لذت یادگیری در بازی و تعامل





بشمار و بنویس.  
در هر ردیف به تعداد عدد داده شده، از شکل‌ها رنگ کن.



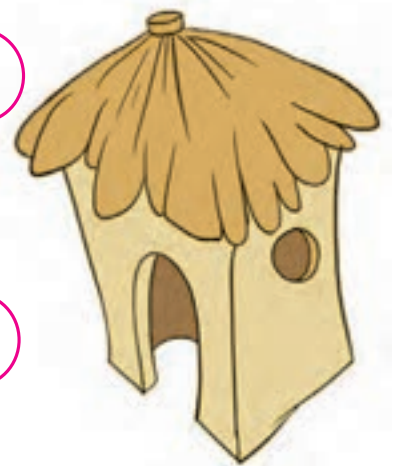





لذت یادگیری در بازی و تعامل

دانش‌آموز را یاری کنید تا شکل‌های یک مجموعه را به‌طور صحیح بشمارد.  
با استفاده از چوب کبریت شکل درست کنید و تعداد آن‌ها را از فرزند خود بپرسید.





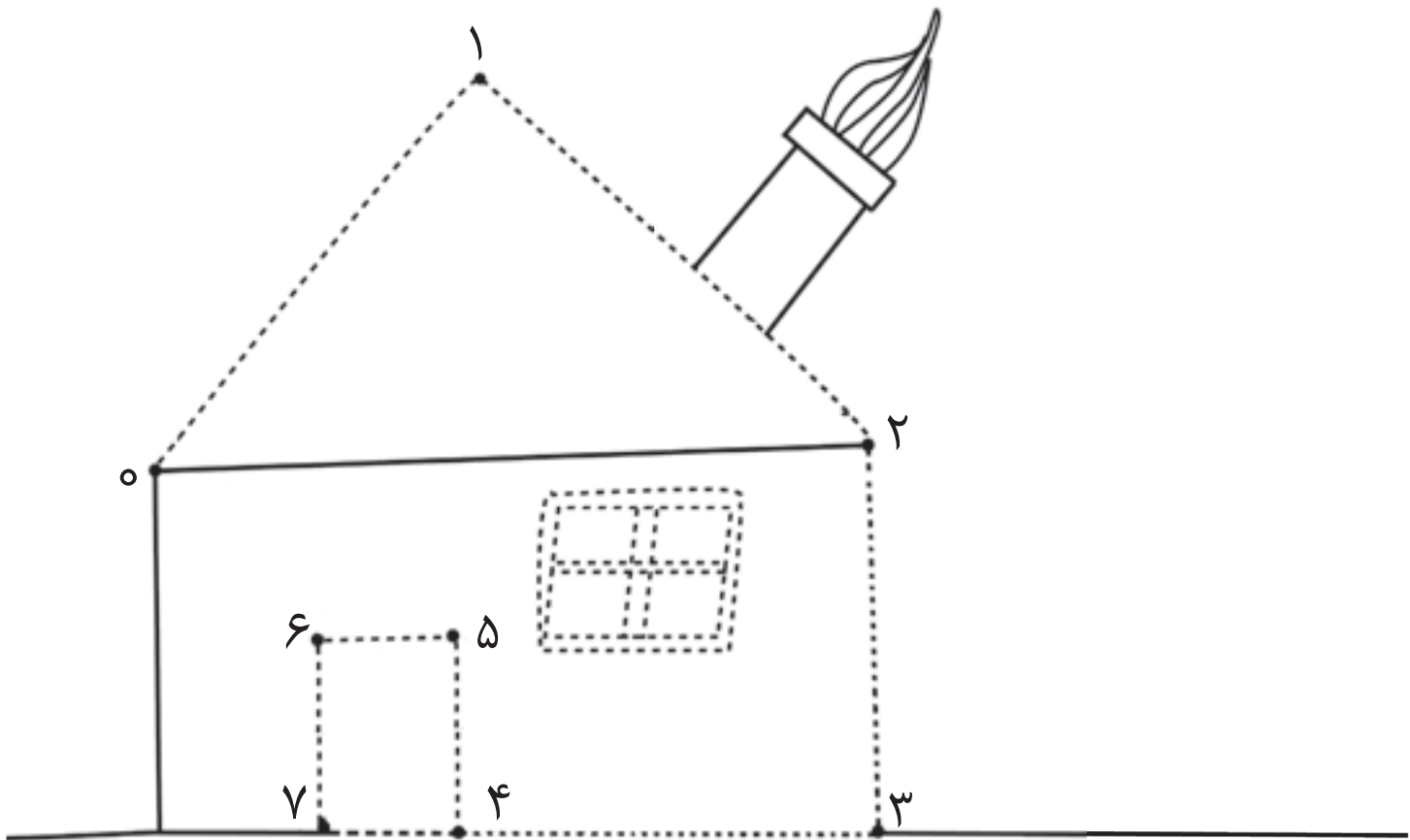

مانند نمونه به تعداد عدد داده شده داخل انار چوب خط بکش.  
راهی که اعداد آن به ترتیب است را رنگ کن تا لاک پشت به خانه اش برسد.



لذت یادگیری در بازی و تعامل



هر عدد را به شکل مربوط به خودش وصل کن.  
عددها را از ۰ تا ۷ به ترتیب به هم وصل کن.

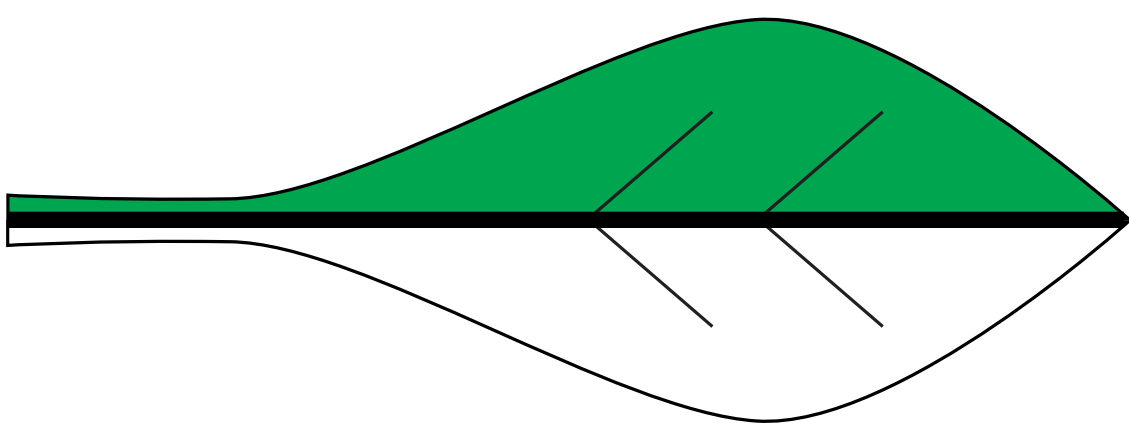
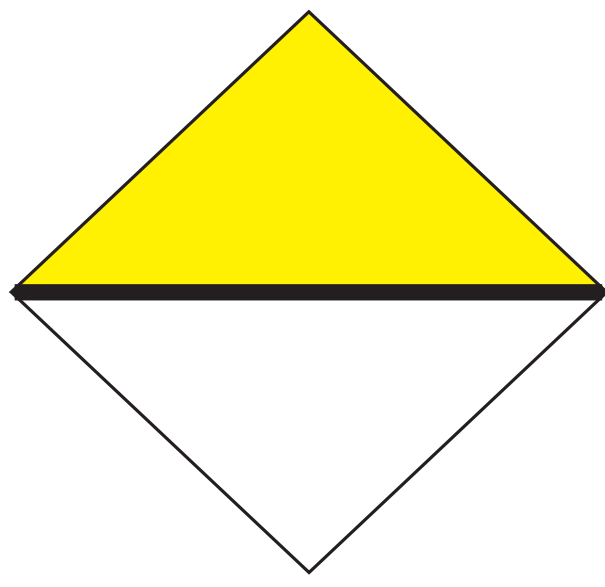


لذت یادگیری در بازی و تعامل

با ارایه تمرین‌های مختلف دانش‌آموز را در درک ارتباط مفهوم عدد و نماد آن یاری کنید.  
اعداد ۰ تا ۷ را روی مقوایی به شکل مربع نوشته و از فرزند خود بخواهید هر عددی که شما می‌گویید را به شما بدهد.



نیمه‌ی دیگر هر شکل را رنگ کن.






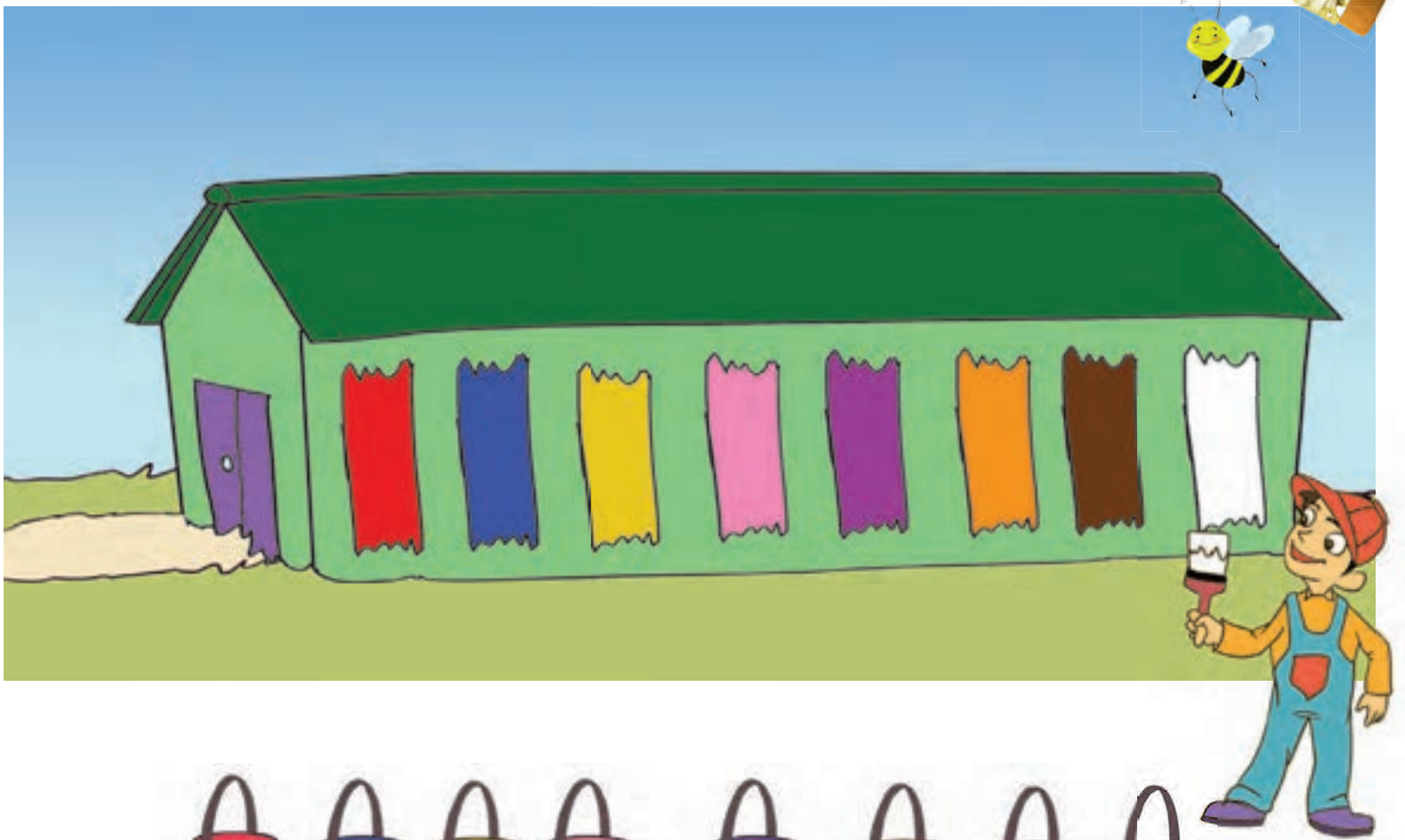
لذت یادگیری در بازی و تعامل







هر سطل را به رنگ خودش وصل کن.  
هر مرغ را به جوجه‌اش وصل کن.






لذت یادگیری در بازی و تعامل





تعداد شکل های سمت چپ را بشمار و از شکل های سمت راست جدا کن.





لذت یادگیری در بازی و تعامل

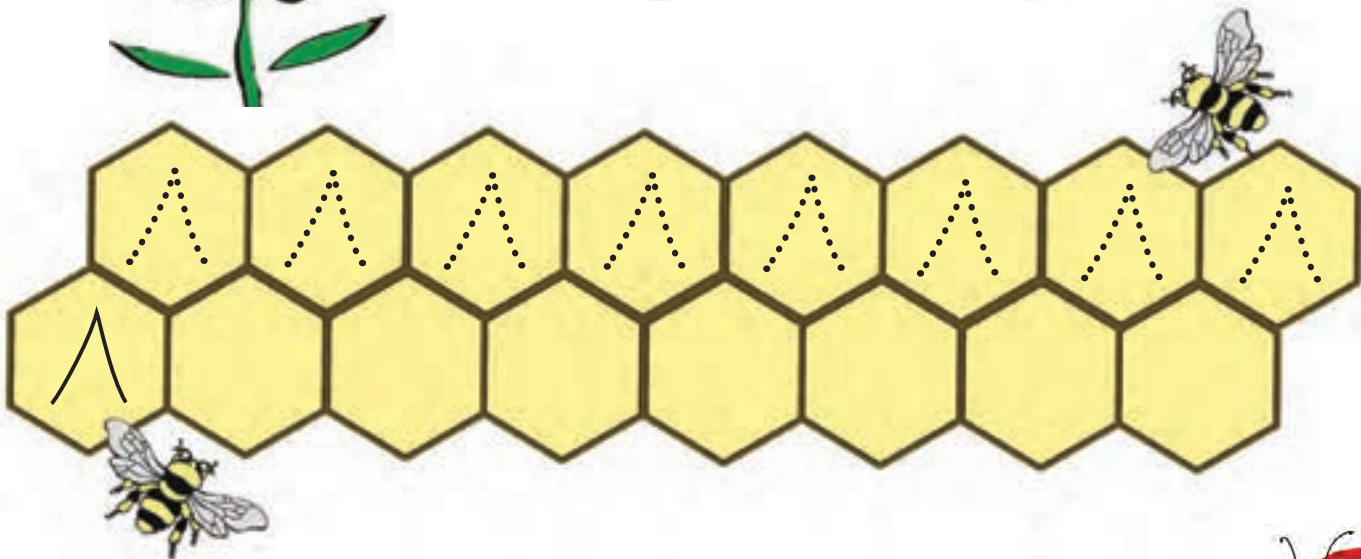


مجموعه های ۸ تایی درست کنید تا دانش آموز آن را بشمارد.  
بسته های متفاوت قاشق، چنگال و ... در اختیار فرزند خود بگذارید و از او بخواهید ۸ تا از آن ها را جدا کند.







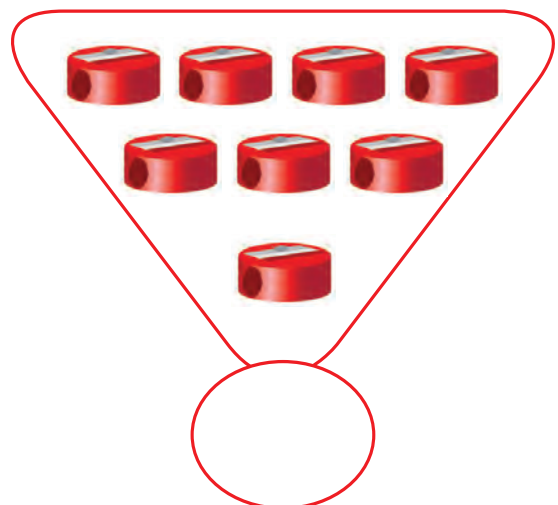
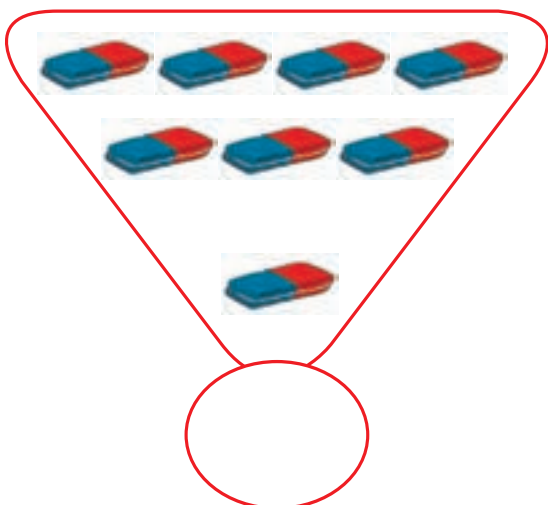

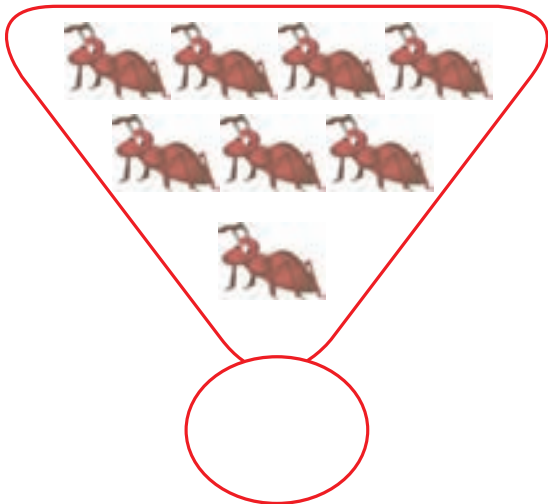
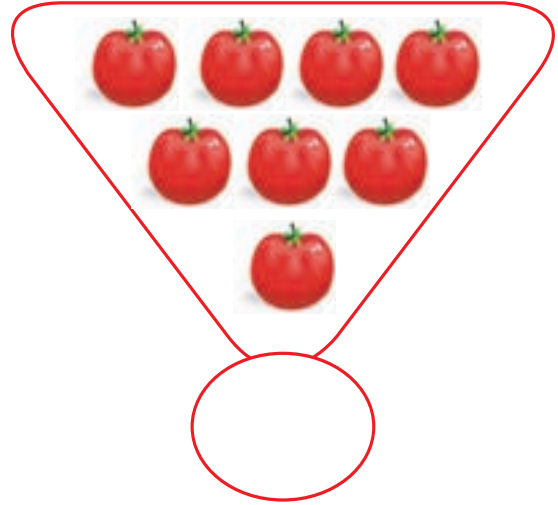
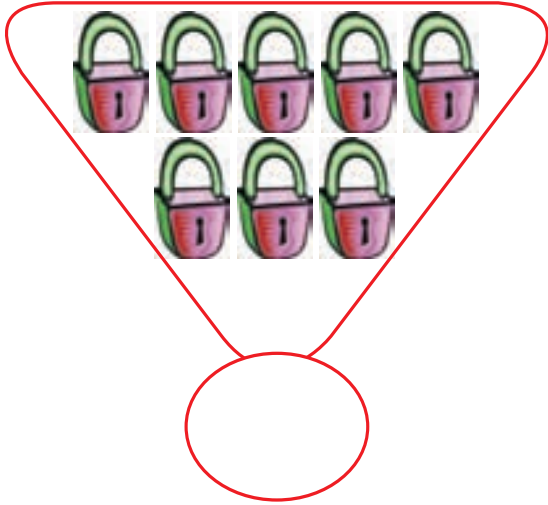
کامل کن و بخوان.  
نیمه‌ی دیگر شکل را رنگ کن.



لذت یادگیری در بازی و تعامل

با ارایه تمرین، برشمارش و نوشتن عدد ۸ تاکید نمایید.  
نماد عدد ۸ را با مقوا و کاغذ رنگی درست کرده و خواندن و نوشتن آن را با فرزند خود تمرین نمایید.




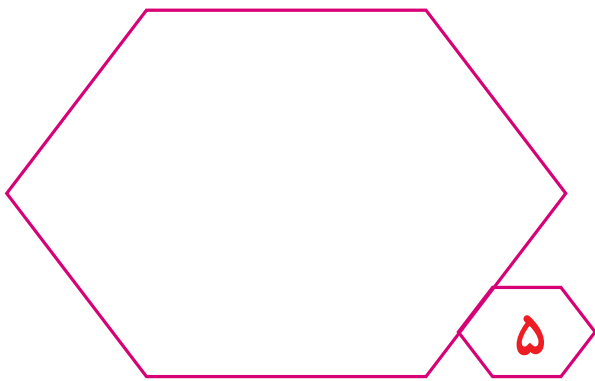






به تعداد عدد داده شده، از شکل‌ها جدا کن.

به تعداد عدد داده شده، شکل بکش.





لذت یادگیری در بازی و تعامل

اشیا و وسایل گوناگون را به دانش‌آموز ارائه نمایید تا با توجه به عدد خواسته شده از وسایل و اشیا جدا نماید. کارت‌های اعداد ۱ تا ۸ را در مقابل فرزند خود روی زمین قرار دهید و از او بخواهید کارت‌ها را به ترتیب ردیف کند.



بشمار و بنویس .

بشمار و وصل کن.



۵

۷


۸



لذت یادگیری در بازی و تعامل



دور عدد مناسب خط بکش.  
 بشمار و در جای خالی عدد مناسب بنویس.

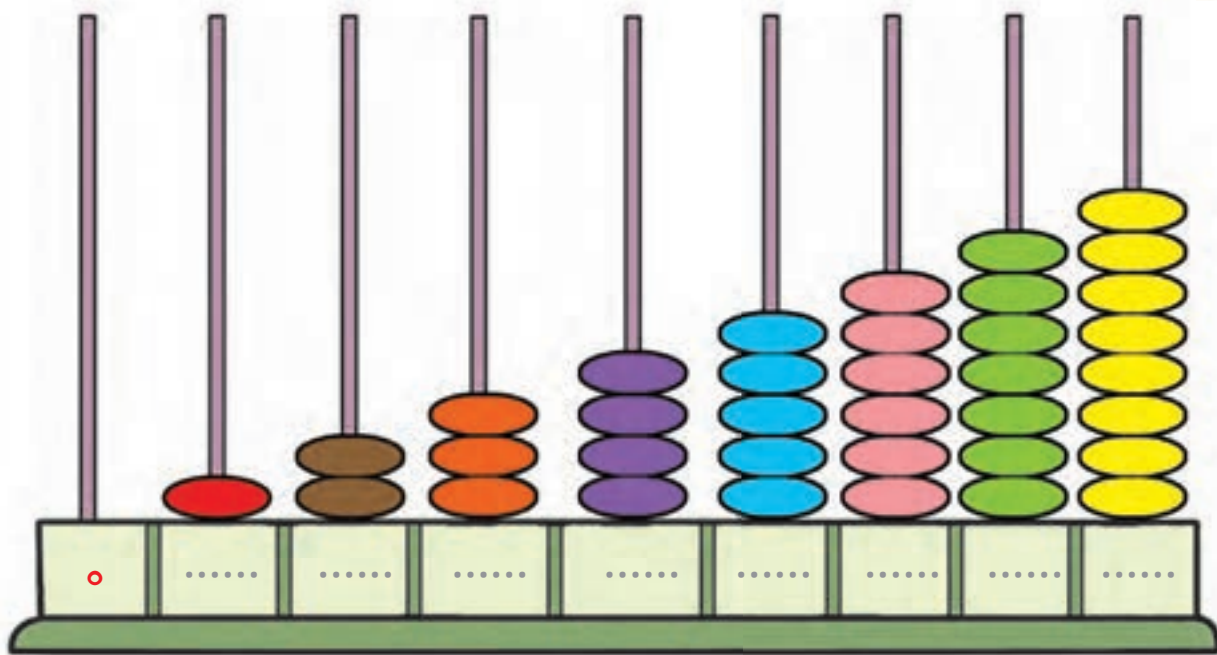


۸

۷

۵

۶



○ - | - ..... - ..... - ..... - ..... - ..... - ..... - ..... - .....

لذت یادگیری در بازی و تعامل

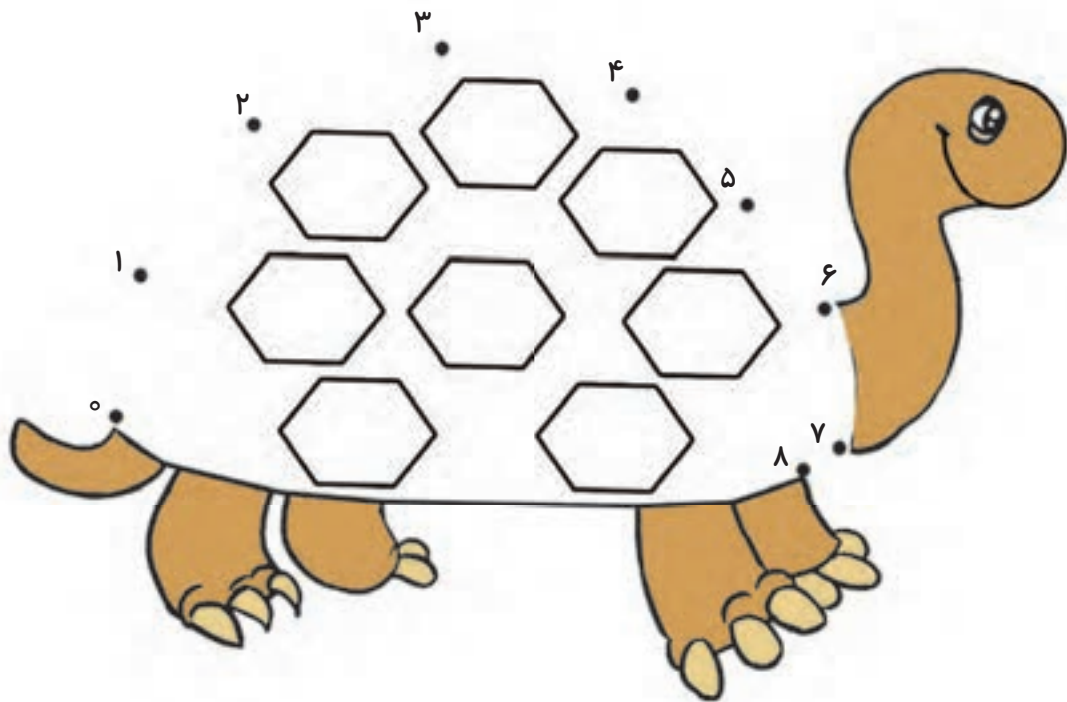

با استفاده از کارت اعداد، ترتیب اعداد را با دانش آموز تمرین نمایید.  
 از فرزند خود بخواهید تعداد اشیاء و اسباب بازی‌هایش را شمرده و عدد آن را بنویسد.





بشمار و بنویس.

اعداد را به ترتیب از ۰ تا ۸ به هم وصل کن و شکل را رنگ کن.



لذت یادگیری در بازی و تعامل






۹





هر حیوان را به غذای خود وصل کن.  
هر آب پاش را به یک گل وصل کن و آن را بشمار.



لذت یادگیری در بازی و تعامل





تعداد شکل های سمت چپ را بشمار و از شکل های سمت راست جدا کن.  
نیمه ی دیگر شکل را رنگ کن.



--	--

--	--

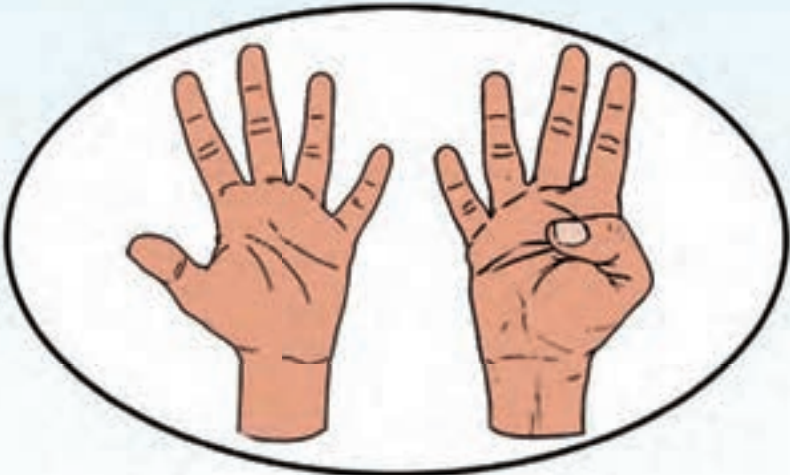

--	--



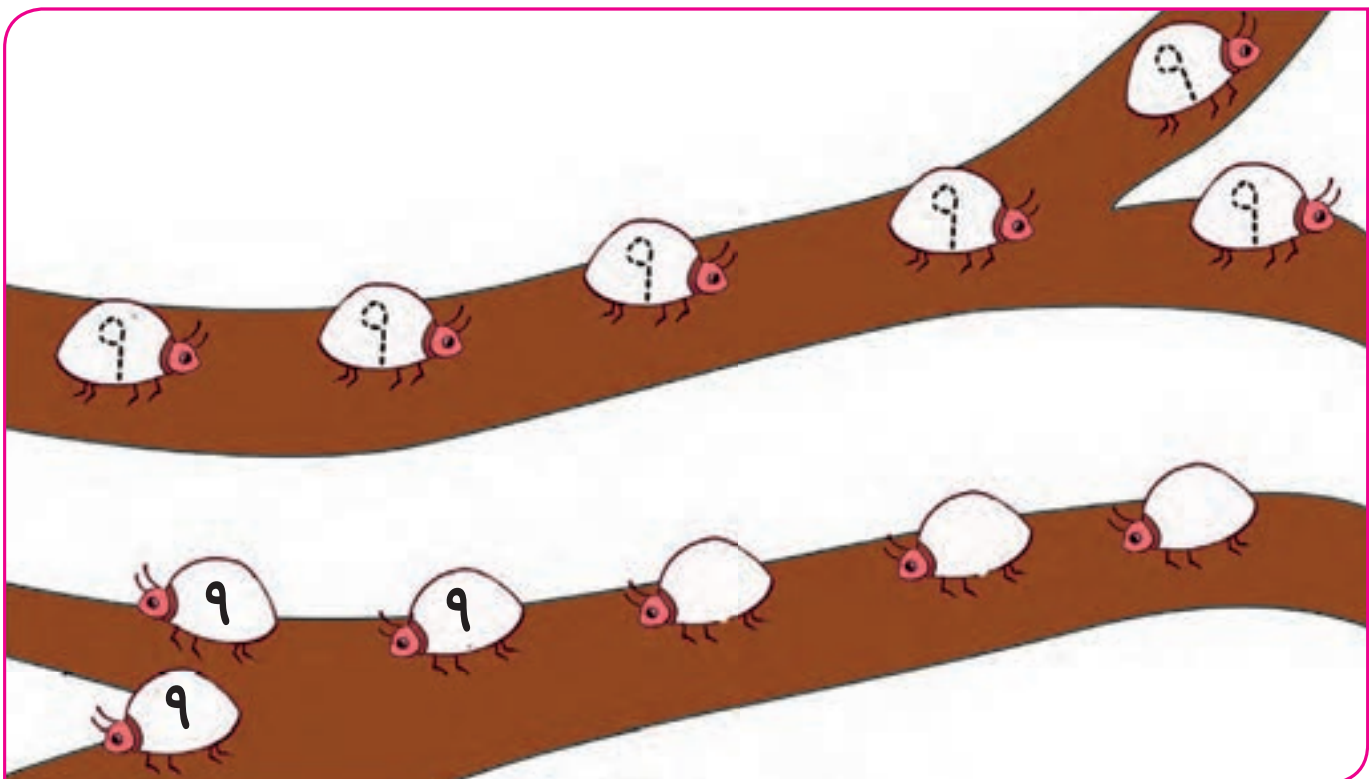


لذت یادگیری در بازی و تعامل

با استفاده از چینه، شمارش عدد ۹ را با دانش آموز تمرین نمایید.  
مجموعه های متنوعی از اشیا در مقابل فرزند خود قرار دهید و از او بخواهید مجموعه ۹ تایی بسازد.





بشمار ونقطه چین ها را کامل کن.  
بشمار و بنویس.









لذت یادگیری در بازی و تعامل

با ارایه تمرین های متفاوت، نوشتن نماد عدد ۹ را با دانش آموز تمرین نمایید.  
از فرزند خود بخواهید نماد عدد ۹ را با انگشت روی نمک، آرد و هر وسیله دیگر تمرین نماید.








بشمار و بنویس.



لذت یادگیری در بازی و تعامل



به تعداد عدد داده شده، از شکل‌ها جدا کن.  
به تعداد عدد داده شده، چوب خط بکش.










لذت یادگیری در بازی و تعامل

به دانش‌آموز در انجام تمرین‌های بالا کمک کنید تا مفهوم اعداد را به خوبی فرا بگیرد.  
با استفاده از وسایل موجود ساخت مجموعه‌های ۹ عضوی را همراه با خواندن و نوشتن آن با فرزند خود تمرین نمایید.



با توجه به تعداد هر شکل، از خانه‌های جدول رنگ کن.



لذت یادگیری در بازی و تعامل

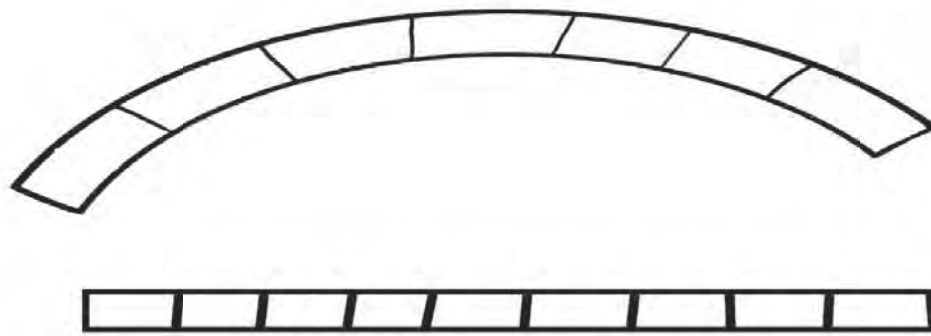




شناخت مفهوم مجموعه‌ها و نماد عدد مربوط به آن مهم است بر آن تاکید نمایید.  
از فرزند خود بخواهید اشیا محیط پیرامون را شمارش کند.





بشمار و بنویس.

مسیری که تعداد خانه‌های آن، عدد روی تابلو را نشان می‌دهد، رنگ کن.



لذت یادگیری در بازی و تعامل

توجه دانش‌آموز را به شمارش تعداد عناصر مجموعه‌ها و نماد اعداد تا ۹ جلب نمایید.  
نمایش اعداد را با استفاده از انگشتان دست، با فرزند خود تمرین نمایید.

