




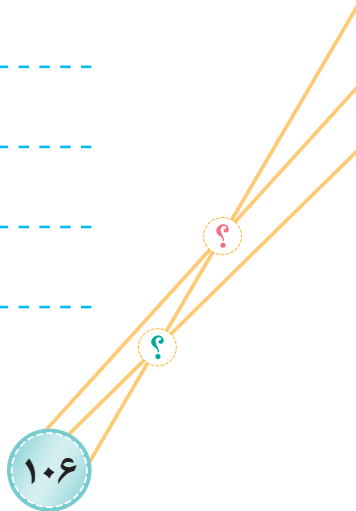
فَعَالِيَت هَاي اِخْتِيَارِي

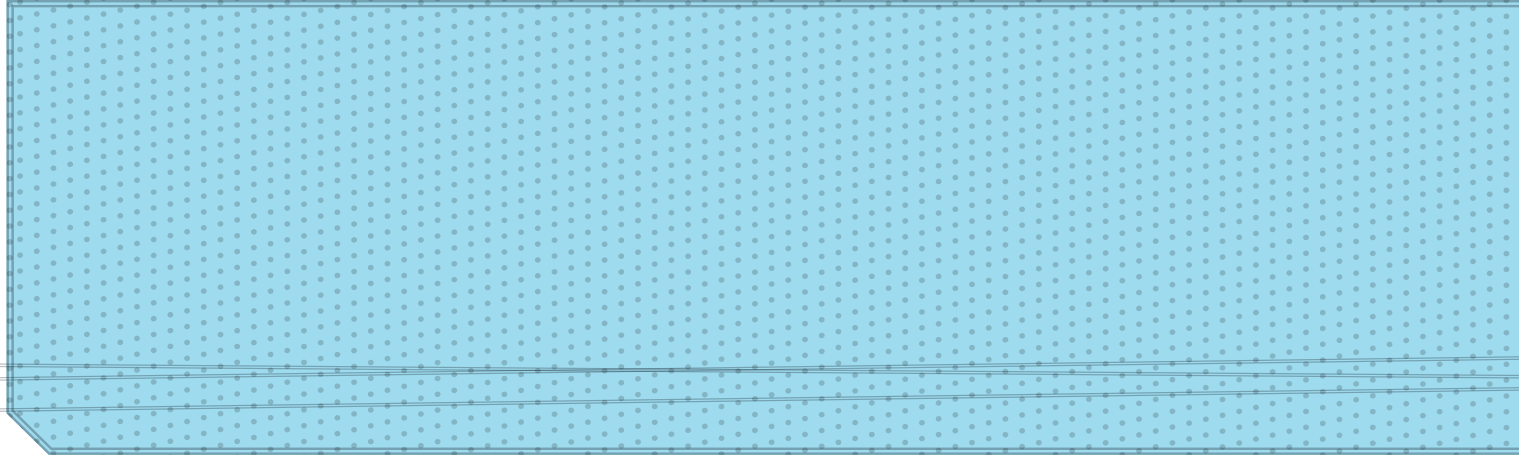


فعالیت اختیاری شماره ۱

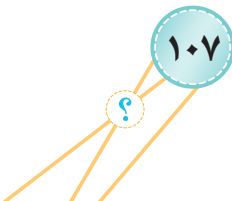


A series of horizontal dashed lines for writing, starting with a red dashed line at the top and followed by multiple blue dashed lines.





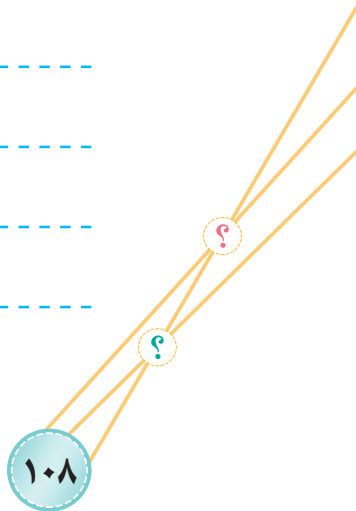
Handwriting practice area consisting of 20 horizontal dashed blue lines spaced evenly down the page.






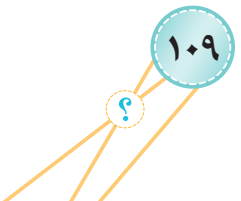
۱ فعالیت اختیاری شماره‌ی

A series of horizontal dashed blue lines for writing, spanning the width of the page.






Handwriting practice lines consisting of 20 horizontal dashed blue lines, providing a guide for letter height and placement.

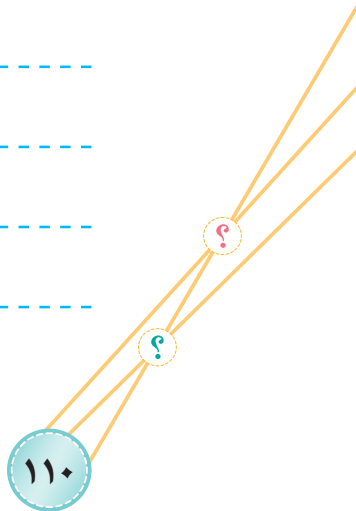


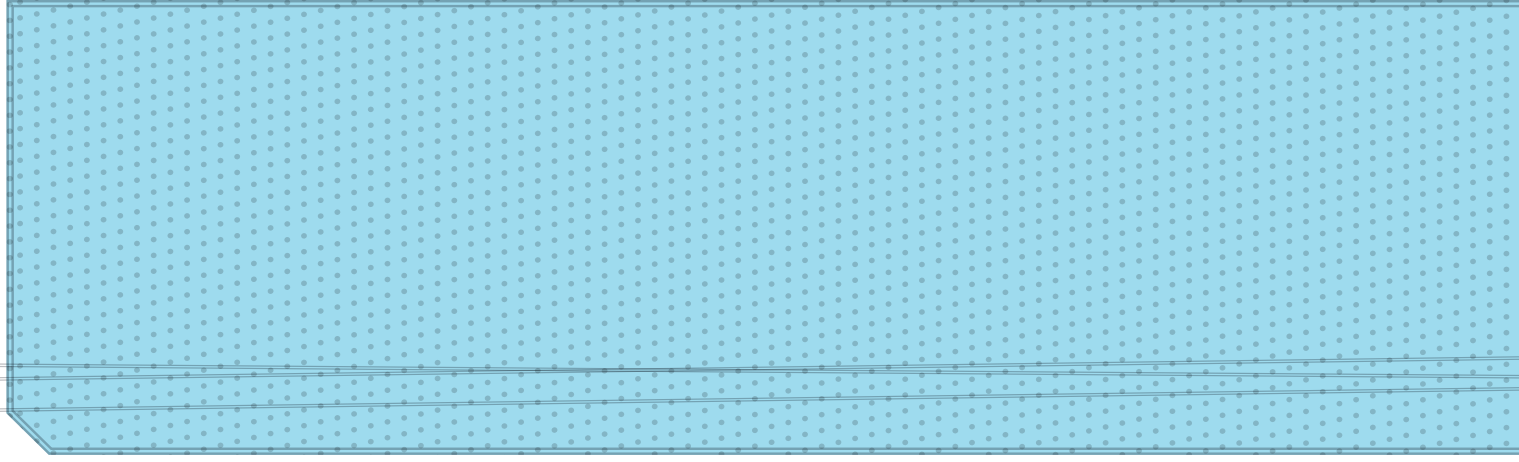
۲

فعالیت اختیاری شماره‌ی

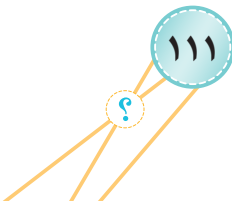


Handwriting practice area with a solid red dashed line at the top and multiple blue dashed lines below it.





A series of horizontal dashed blue lines spanning the width of the page, designed for handwriting practice. There are 18 such lines.

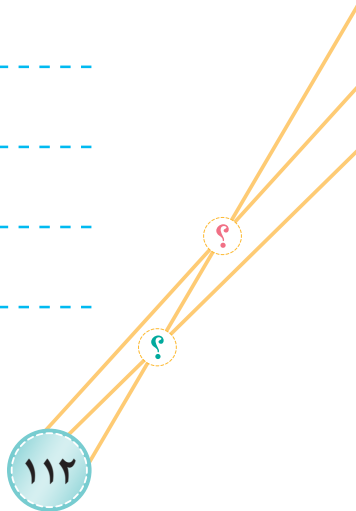





۲ فعالیت اختیاری شماره‌ی



A series of horizontal dashed blue lines for writing, spanning the width of the page.






Handwriting practice area consisting of 20 horizontal dashed blue lines on a white background.

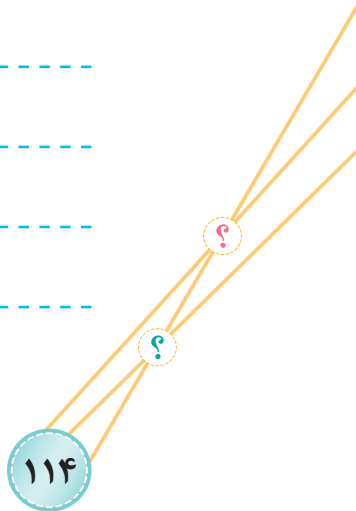


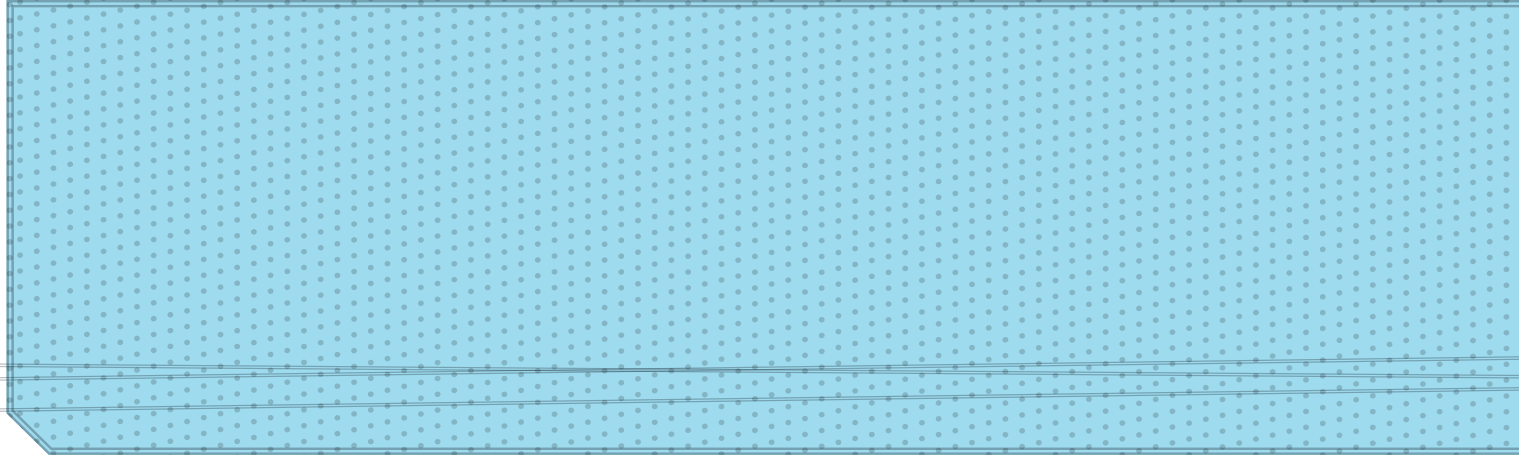
۳

فعالیت اختیاری شماره‌ی



A series of horizontal dashed lines for writing, starting with a red dashed line at the top and followed by multiple blue dashed lines.





A series of horizontal dashed blue lines spanning the width of the page, designed for handwriting practice. There are 18 such lines, evenly spaced, providing a guide for letter height and placement.

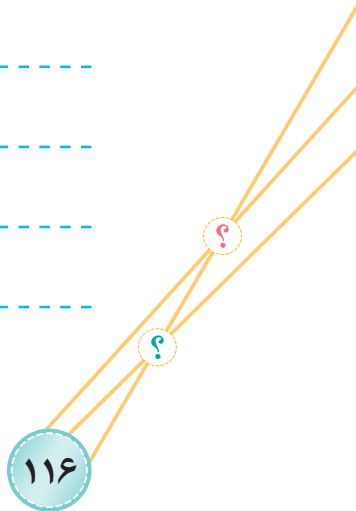





۳ فعالیت اختیاری شماره‌ی




A series of horizontal dashed blue lines for writing, spanning the width of the page.





A series of horizontal dashed blue lines spanning the width of the page, designed for handwriting practice. There are 18 such lines, evenly spaced, providing a guide for letter height and placement.





۱ در درس‌های گذشته‌ی تفکر و پژوهش، چه چیزهایی آموختید؟

۲ با توجه به عملکرد خود در فعالیت‌های جلسات گذشته، جدول زیر را کامل کنید.

نیازمند تلاش و آموزش بیشتر	قابل قبول	خوب	خیلی خوب	مقیاس	عملکرد من*

۳ با بررسی نوشته‌های خود در صفحات قبلی کتاب، جدول زیر را کامل کنید.

موارد دوست‌داشتنی درباره‌ی نوشته‌های من	نکات منفی درباره‌ی نوشته‌های من	نکات مثبت درباره‌ی نوشته‌های من
-----	-----	-----
-----	-----	-----
-----	-----	-----
-----	-----	-----
-----	-----	-----

* عملکرد مورد انتظار، متناسب با فعالیت‌های اختیاری، توسط معلم تعیین می‌شود.