

بِسْمِ اللّٰهِ الرَّحْمٰنِ الرَّحِیْمِ

آموزش قرآن

ششم دبستان

آموزگاران و اولیای گرامی!

برای دستیابی به اهداف آموزش قرآن و هماهنگی با روش‌های تدریس ارائه شده،
مقدمه‌ی کتاب را با دقت مطالعه کنید.





طبق مصوبه‌ی جلسه‌ی ۶۷۷ شورای عالی آموزش و پرورش این کتاب توسط آموزگار پایه و طی سه جلسه در هفته تدریس می‌شود.


وزارت آموزش و پرورش سازمان پژوهش و برنامه‌ریزی آموزشی

نام کتاب :	آموزش قرآن ششم دبستان - ۱۶۰۱۱
پدیدآورنده :	سازمان پژوهش و برنامه‌ریزی آموزشی
مدیریت برنامه‌ریزی درسی و تألیف :	دفتر تألیف کتاب‌های درسی عمومی و متوسطه نظری
شناسه افزوده برنامه‌ریزی و تألیف :	ابوالفضل انوشه‌پور، مسعود تهرانی فرجاد، الهه ستوده، غلام‌عباس سرشور خراسانی، منصوره سیدصالحی، سیدمهدی سیف، حسن فلاح، رضا نباتی و مسعود وکیل (اعضای گروه تألیف) - طیبه حمزه بیگی (کارشناس آموزشی دوره‌ی ابتدایی) - محمدکاظم بهنیا (ویراستار)
مدیریت آماده‌سازی هنری :	اداره‌ی کل نظارت بر نشر و توزیع مواد آموزشی
شناسه افزوده آماده‌سازی :	احمدرضا امینی (مدیر امور فنی و چاپ) - مجید ذاکری یونسی (مدیر هنری) - محمد عباسی (طراح گرافیک و صفحه‌آرایی) - نفیسه شهسادی، گلنار ثروتیان، گلرخ محتاج الفضل، یاسمین ثروتیان، عاطفه ملکی جو و مرتضی یزدانی دینانی (تصویرگران) - حمیدرضا سلیمانی (طراح جلد) - کامران انصاری (طراح خط رایانه‌ای) - فاطمه باقری مهر، زهرا ایمانی نصر، حسین چراغی، رضا جعفری، فاطمه پزشکی، حمید ثابت کلاچاهی و ناهید ختیم‌باشی (امور آماده‌سازی)
نشانی سازمان :	تهران : خیابان ایرانشهر شمالی - ساختمان شماره‌ی ۴ آموزش و پرورش (شهید موسوی) تلفن : ۸۸۸۳۱۱۶۱-۹، دورنگار : ۸۸۳۰۹۲۶۶، کد پستی : ۱۵۸۴۷۴۷۳۵۹
ناشر :	اداره‌ی کل نظارت بر نشر و توزیع مواد آموزشی
چاپخانه :	شرکت افست «سهامی عام» (www.offset.ir)
سال انتشار و نوبت چاپ :	چاپ هشتم ۱۳۹۸
برای دریافت فایل pdf کتاب‌های درسی به پایگاه کتاب‌های درسی به نشانی www.chap.sch.ir و برای خرید کتاب‌های درسی به سامانه فروش و توزیع مواد آموزشی به نشانی www.irtextbook.com یا www.irtextbook.ir مراجعه نمایید.	

کلیه‌ی حقوق مادی و معنوی این کتاب متعلق به سازمان پژوهش و برنامه‌ریزی آموزشی وزارت آموزش و پرورش است و هرگونه استفاده از کتاب و اجزای آن به صورت چاپی و الکترونیکی و ارائه در پایگاه‌های مجازی، نمایش، اقتباس، تلخیص، تبدیل، ترجمه، عکس‌برداری، نقاشی، تهیه فیلم و تکثیر به هر شکل و نوع، بدون کسب مجوز از این سازمان ممنوع است و متخلفان تحت پیگرد قانونی قرار می‌گیرند.

شابک ۳-۲۰۶۷-۰۵-۹۶۴-۹۷۸ ISBN 978-964-05-2067-3





قرآن کریم، پناه همه ی ماست.





پیشگفتار

سخنی با والدین دانش‌آموزان
سخنی با آموزگار گرامی

درس اوّل

۲-۳

یادآوری

۴-۵

نماز در قرآن، سوره‌ی انفال، آیات ۲ تا ۴

۶

آشنایی بیشتر با خط قرآن

۷-۸

سوره‌ی نساء، آیات ۱۰۲ تا ۱۰۵

۹

وقت نماز

درس دوم

۱۰-۱۲

سوره‌ی فتح، آیات ۱ تا ۹

۱۳-۱۴

سوره‌ی فتح، آیات ۱۰ تا ۱۵

۱۵

حتی یک وجب خاک

درس سوم

۱۶-۱۹

سوره‌ی فتح، آیه‌ی ۲۹ و سوره‌ی حُجرات، آیات ۱ تا ۴

۲۰-۲۱

سوره‌ی حُجرات، آیات ۵ تا ۱۱

۲۲

مؤمنان برادرند

درس چهارم

۲۳-۲۵

سوره‌ی حُجرات، آیات ۱۲ تا ۱۸

۲۶-۲۷

سوره‌ی ق، آیات ۱ تا ۱۵

۲۸

ملاک برتری

درس پنجم

۲۹-۳۱

سوره‌ی ق، آیات ۳۶ تا ۴۵ و سوره‌ی ذاریات، آیات ۱ تا ۶

۳۲-۳۳

سوره‌ی ذاریات، آیات ۷ تا ۳۰

۳۴

گسترش آسمان

۳۵-۳۶

یادآوری ۱

درس ششم

۳۷-۳۹

سوره‌ی ذاریات، آیات ۵۲ تا ۶۰ و سوره‌ی طور آیات ۱ تا ۱۴

۴۰-۴۱

سوره‌ی طور، آیات ۱۵ تا ۳۱

۴۲

همیشه در تپش

درس هفتم

۴۳-۴۶

سوره‌ی قمر، آیات ۱ تا ۲۷

۴۷-۴۸

سوره‌ی قمر، آیات ۵۰ تا ۵۵ و سوره‌ی الرّحمن، آیات ۱ تا ۱۶

۴۹

نظم در آفرینش



۵۰-۵۲

سورهی الرَّحْمَن، آیات ۱۷ تا ۴۰

درس هشتم

۵۳-۵۴

سورهی الرَّحْمَن، آیات ۴۱ تا ۶۷

۵۵

مردان پارسی

۵۶-۵۸

سورهی الرَّحْمَن، آیات ۶۸ تا ۷۸ و سورهی واقعه، آیات ۱ تا ۱۶

درس نهم

۵۹-۶۰

سورهی واقعه، آیات ۵۱ تا ۷۶

۶۱

آب و آبادانی

۶۲-۶۴

سورهی حَديد، آیات ۴ تا ۱۱

درس دهم

۶۵-۶۶

سورهی حَديد، آیات ۱۲ تا ۱۸

۶۷

تولدی دوباره

۶۹

یاد آوری ۲

۷۰-۷۲

سورهی حَديد، آیات ۲۵ تا ۲۹

درس یازدهم

۷۳-۷۴

سورهی مُجادله، آیات ۱ تا ۶

۷۵

مادر فلزات

۷۶-۷۸

سورهی مُجادله، آیات ۱۲ تا ۲۱

درس دوازدهم

۷۹-۸۰

سورهی مُجادله، آیهی ۲۲ و سورهی حَشْر، آیات ۱ تا ۳

۸۱

حزب الله پیروز است.

۸۲-۸۴

سورهی حَشْر، آیات ۱۷ تا ۲۴

درس سیزدهم

۸۵-۸۶

سورهی مُمتَحَنه، آیات ۱ تا ۵

۸۷

خدای تصویرگر

۸۸-۹۰

سورهی مُمتَحَنه، آیات ۱۲ و ۱۳ و سورهی صَفّ، آیات ۱ و ۵

درس چهاردهم

۹۱

سورهی صَفّ، آیات ۶ تا ۱۴

۹۲-۹۳

رطب خورده، منع رطب کی کند؟

۹۴

همه تسبیح گوی او ...

۹۵

یاد آوری ۳

۹۶

دعای ختم قرآن

۹۷-۱۱۱

قرآن در تابستان

درس آخر

۱۱۲-۱۱۵

(سورههای جمعه، منافقون، تَغَابُن، طلاق، تَحْرِيم، مُلک و قَلَم)

فهرست کلمات ترجمه شده



نام و نام خانوادگی :

نام کلاس :

نام مدرسه :

نام معلم :

نشانی مدرسه :

دانش آموزان عزیز

سعی کنیم همه ی کتاب های درسی خود به ویژه کتاب آموزش قرآن را که حاوی آیات نورانی قرآن کریم است به خوبی نگهداری کنیم و در رعایت پاکیزگی و احترام به آن بکوشیم. همچنین خوب است در زنگ قرآن، همیشه با وضو باشیم.

همکاران عزیز و دانش آموزان گرامی

این کتاب به وسیله ی لوح فشرده (کتاب گویا)، که قبلاً در اختیار ادارات کل آموزش و پرورش استان ها قرار گرفته است، تدریس می شود. استفاده از این لوح در خارج از کلاس نیز توصیه می شود؛ دانش آموزان عزیز می توانند با همکاری معلم محترم، نسبت به تهیه ی لوح فشرده ی آموزش قرآن پایه ی ششم از طریق نمایندگی انتشارات مدرسه در تمام شهرستان ها اقدام کنند.



حضرت امام صادق علیه السلام :

قرآن، عهد خدا با خلقش است؛ پس سزاوار است که هر مسلمانی،
در این پیمان الهی بنگرد و هر روز، پنجاه آیه از آن را بخواند.

اصول کافی، کتاب فضل القرآن

پدر و مادرگرامی!

فرزند، هدیه و امانت الهی است که خداوند مسئولیت تربیت او را برعهده‌ی پدر و مادر گذاشته است و شما والدین محترم، قسمتی از این حق و مسئولیت خود را در اختیار اولیای مدرسه قرار داده‌اید. همه‌ی ما باید با پذیرش امر خطیر تعلیم و تربیت فرزندانمان، این بار امانت را به سلامت به سر منزل مقصود برسانیم تا ان شاء الله از این غنچه‌های بهشتی، باغ‌ها و بوستان‌های پرطراوتی که مظهر رحمت و خیر خداوند است، پدید آید.

قرآن کلام و پیام خدا، میزان حق و باطل، دستورالعمل زندگی و رحمت حق برای همه‌ی جهانیان است. آموزش و پرورش برنامه‌ای منظم تدوین کرده است تا همه‌ی دانش‌آموزان به یادگیری قرآن علاقه‌مند شوند و بتوانند قرآن را روان و زیبا بخوانند؛ به تدریج معنای کلام خداوند را درک کنند و با تلاوت روزانه‌ی آن، همیشه با قرآن مأنوس باشند و خود را در پناه هدایت خداوند قرار دهند.

انتظار ما از شما اولیای گرامی

- ۱- همان‌طور که همه‌ی ما خواندن نماز و گرفتن روزه را به‌صورت عملی از پدر و مادر خود آموخته‌ایم، کودکان ما نیز خواندن قرآن و نماز را از ما می‌آموزند. ما نیز می‌توانیم با خواندن روزانه‌ی قرآن کریم، الگوی شایسته‌ای برای کودک خود باشیم.
 - ۲- از فرزندتان بخواهید آیات و عبارات قرآنی هر درس را از روی کتاب برای شما بخواند. اگر فرزند شما در خواندن کلمات، اشتباهی داشت از او بخواهید که دوباره آن را با دقت بخواند تا خود به اشتباهش پی ببرد و آن را اصلاح کند.
 - ۳- لوح فشرده (کتاب گویا) یا نرم‌افزار آموزش قرآن پایه‌ی ششم را برای فرزند خود تهیه کنید.
 - ۴- در هر درس، یکی از عبارات زیبا، کوتاه و حکمت‌آمیز قرآن به نام پیام قرآنی آمده است. حفظ پیام‌های قرآنی و ترجمه‌ی آنها الزامی نیست ولی اگر فرزند شما به حفظ این پیام‌ها علاقه‌مند است، او را به این کار تشویق کنید تا به تدریج آنها را سرلوحه‌ی زندگی خویش قرار دهد. در ضمن حفظ پیام‌ها، او را برای شرکت در مسابقات قرآن نیز آماده می‌کند.
 - ۵- از فرزندتان بخواهید داستان‌های کتاب را از روی کتاب و به کمک تصاویر برای شما تعریف کند.
 - ۶- برخی از آیات دروس به‌طور نسبتاً ساده ترجمه شده است. این ترجمه‌ها برای مطالعه‌ی آزاد است و دانش‌آموزان موظف نیستند ترجمه‌ی این آیات و همچنین مفاهیمی را که در بخش «کار در کلاس» هر درس آمده است، حفظ کنند و نباید در ارزشیابی پایانی از این‌گونه ترجمه‌ها و مفاهیم پرسش شود. بدیهی است در صورتی که فرزند شما به یادگیری این مطالب علاقه نشان داد، یاری و تشویق او بسیار مفید است.
- به این امید که فرزند شما در آینده، انسانی بزرگ، باایمان، بنده‌ی خالص خدا، خدمتگزار مردم و باقیات الصالحات برای همه‌ی ما باشد.

ان شاء الله

پیامبر اعظم اسلام صَلَّى اللهُ عَلَيْهِ وَآلِهِ :

همه‌ی موجودات عالم حتی ماهی دریا برای کسی که قرآن را یاد می‌دهد
و کسی که قرآن را یاد می‌گیرد، از خدا طلب آمرزش می‌کنند.

مُستدرک الوسائل، ج ۴، ص ۲۳۵

همکار و آموزگار گرامی!

با اهدای سلام و آرزوی توفیق و سلامتی برای شما همکار محترم، مهم‌ترین مسائل مربوط به آموزش این کتاب به شرح زیر است. توجه و عمل به این امور، ضامن موفقیت بیشتر شماست. خوب است تفصیل این مطالب را در کتاب راهنمای معلم مطالعه کنید.

اهم اهداف مورد انتظار

هر چند تقویت علاقه‌ی دانش‌آموزان به خواندن روزانه‌ی قرآن کریم و یادگیری آن، مهم‌ترین هدف درس قرآن است و به همین منظور محتوای آموزش از تنوع برخوردار است ولی انتظار می‌رود دانش‌آموزان در پایان سال تحصیلی، به‌طور خاص به توانایی‌های زیر دست یابند:

- ۱- آیات جلسه‌ی اول هر درس را شبیه قرائت آن یا حداقل به‌صورت روان و معمولی می‌خوانند.
- ۲- آیات و عبارات قرآنی کتاب درسی و مصحف آموزشی را به‌صورت صحیح و شمرده می‌خوانند.
- ۳- عبارت پیام قرآنی و ترجمه‌ی آن را از روی کتاب می‌خوانند و می‌توانند مفهوم آن را به زبان ساده توضیح دهند یا برخی از مصادیق آن را بیان کنند. هر دانش‌آموز با توانایی‌های فوق، حداکثر نمره را کسب می‌کند. بدیهی است بسیاری از دانش‌آموزان بیشتر از این، توفیق خواهند داشت. تفصیل این بخش نیز در کتاب راهنمای معلم آمده است.

مراحل تدریس: هر درس، طی چهار جلسه، تدریس، تمرین و پرسش می‌شود.

جلسه‌ی اول

خواندن قرآن



الف) خواندن در گروه: شامل پیش‌خوانی فردی و خواندن فرد برای دوستان خود در گروه است.

ب) خواندن برای کلاس: با انتخاب معلم، هر دانش‌آموز حدود یک سطر از آیات را برای کلاس می‌خواند.

دو نکته:

- ♦ سعی شود در هر جلسه هر یک از دانش‌آموزان، حداقل یک سطر از آیات درس را بخوانند.
- ♦ مهم‌ترین امر در این مرحله، تشخیص و رفع اشکالات روخوانی دانش‌آموزان است. معلم از قبل باید آمادگی و توانایی لازم را برای این امر کسب کرده باشد.

تذکره به دانش‌آموزان برای انجام دادن تکالیف انس با قرآن در خانه



انس با قرآن در خانه



جلسه‌ی دوم

تمرین قرآنت



دانش‌آموزان، قرائت آیات درس را گوش می‌کنند و با نشان دادن خط، همراه با آن می‌خوانند.

پرسش و ارزشیابی: معلم با پرسش از دانش‌آموزان، توانایی آنها را در خواندن آیات درس ارزیابی می‌کند.

خواندن قرآن



تعدادی از دانش‌آموزان هر کدام یک سطر از عبارات قرآنی این قسمت را می‌خوانند. این عبارات به صورتی ساده و قابل فهم برای دانش‌آموزان ترجمه شده است تا آنها ضمن آشنایی با مفاهیم اولیه‌ی برخی از آیات قرآن کریم، برای فعالیت «کار در کلاس» آماده شوند.

کار در کلاس



به منظور فراهم آوردن زمینه‌ی درک و فهم تدریجی عبارات ساده و کوتاه قرآن در هر درس، بخشی به عنوان «کار در کلاس» در نظر گرفته شده است. این بخش به روش یادگیری مشارکتی و به صورت گروهی توسط دانش‌آموزان انجام می‌شود. ایشان در کلاس ابتدا هر تمرین را در کتاب خود انجام می‌دهند. آن‌گاه معلم پاسخ هر سطر را از یک گروه می‌پرسد؛ اگر پاسخ نادرست بود، گروه دیگر جواب می‌دهد تا به طور غیرمستقیم دانش‌آموزان به نادرستی پاسخ اول پی ببرند.

انجام دادن تمرین‌های «کار در کلاس» الزامی است، ولی فراگیری مطالب این بخش توسط دانش‌آموزان می‌تواند به عنوان فعالیت‌های آزاد خارج از کلاس در ارزشیابی مستمر دانش‌آموزان منظور شود و عدم یادگیری آنها نباید در ارزشیابی مستمر یا پایانی به کسر نمره‌ای از دانش‌آموزان منجر گردد.

یادآوری انجام دادن این تکلیف در خانه



جلسه‌ی سوم

خواندن قرآن



مانند جلسه‌ی اول طی دو مرحله‌ی زیر تدریس و تمرین می‌شود:

الف) خواندن در گروه: پیش‌خوانی فردی و خواندن فرد برای دوستان خود در گروه

ب) خواندن برای کلاس

پیام قرآنی

هدف از ارائه‌ی پیام‌های قرآنی، کسب مهارت تفکر در آیات قرآن کریم است. مراحل آموزش پیام‌های قرآنی به شرح زیر است:

الف) خواندن عبارت پیام قرآنی و ترجمه‌ی آن توسط چند دانش‌آموز

ب) گفت‌وگوی دانش‌آموزان با دوستان هم‌گروه خود درباره‌ی مفهوم پیام با استفاده از تصاویر

ج) ارائه‌ی نظر دانش‌آموزان درباره‌ی مفهوم و مصادیق پیام در زندگی خود برای کلاس

تبصره: گاهی پیام قرآنی، دارای کلمات و ترکیباتی است که باید معنا شود. از دانش‌آموزان بخواهید که با استفاده از ترجمه‌ی آیات درس و پیام قرآنی، معنای کلمات یا عباراتی را که مشخص شده است، پیدا کنند. در صورتی که این کلمات، هم‌خانواده‌ی آشنا و رایج در زبان فارسی دارند از دانش‌آموزان بخواهید آنها را بیان کنند.

خوب است دانش‌آموزان در آغاز هر زنگ، هم‌زمان با ورود معلم به کلاس، پیام قرآنی را به صورت دسته‌جمعی بخوانند.


یادآوری انجام دادن این تکلیف در خانه





جلسه چهارم

خواندن
از روی قرآن کامل




به منظور آشنایی بیشتر دانش‌آموزان با قرآن کامل، احساس توانایی و اعتماد به نفس در خواندن آن و تحقق هدف آموزش قرآن در دوره‌ی ابتدایی، جلسه‌ی چهارم هر درس به آوردن قرآن کامل به کلاس و خواندن از روی آن اختصاص یافته است.

این تمرین طی مراحل زیر انجام می‌شود:

- ۱- پس از آوردن قرآن کامل، هر میز حداًقل یک جلد قرآن در اختیار داشته باشد.
- ۲- یک صفحه از قرآن کریم را به‌طور تصادفی انتخاب کنید.
- ۳- دانش‌آموزان هر میز در ظرف چند دقیقه، آیات صفحه را برای یکدیگر می‌خوانند.
- ۴- چند نفر از دانش‌آموزان هر کدام یک سطر از آن صفحه را برای کلاس می‌خوانند. معلم ضمن تشویق دانش‌آموزان نسبت به موفقیت‌های کسب‌شده، اشکالات روخوانی آنها را به روش صحیح برطرف می‌کند.

یک نکته
از هزاران



در این قسمت یکی از نکات جالب و قابل توجه قرآن کریم در قالب‌ها و شکل‌های متنوعی آمده است. معلم با توجه به وضعیت و امکانات کلاس، این مطالب را به شیوه‌ای جذاب، ارائه می‌کند.

یادآوری انجام دادن این تکلیف در خانه



رفع اشکالات روخوانی

شرط اولیه‌ی رفع اشکالات روخوانی دانش‌آموزان، تسلط معلم به خواندن قرآن کریم و تشخیص اشتباهات است. امید است همه‌ی معلمان واجد این توانایی و تسلط باشند. در غیر این صورت، ضروری است پیش از تدریس، این تسلط حداًقل در مورد آیات درس حاصل شود.

هرگاه دانش‌آموزی کلمه یا عبارتی را اشتباه خواند به شیوه‌ی زیر عمل می‌شود:

صبر می‌کنیم تا آن دانش‌آموز به پایان جمله (معمولاً محلّ وقف) برسد. ضمن تشویق اولیه، از او می‌خواهیم با آرامش و دقت بیشتر در حرکات، حروف و اتصالات، اشتباه خود را بیابد و تصحیح کند.

انتظار می‌رود اشکالات اغلب دانش‌آموزان توسط خودشان در همین مرحله برطرف شود. در غیر این صورت، معلم باید با توجه به توانایی کلی آن دانش‌آموز، میزان و نوع اشکال، یکی از روش‌های زیر را با تشخیص خود به کار گیرد:

- ۱- معلم هر دو حالت صحیح و غلط آن کلمه یا عبارت را می‌خواند و سپس از همان دانش‌آموز سؤال می‌کند که کدام یک صحیح است.
- ۲- معلم کلمه یا عبارت مورد نظر را روی تخته می‌نویسد و با اشاره‌ی صحیح به بخش‌های آن از دانش‌آموزان می‌خواهد آن کلمه یا عبارت را به صورت دسته‌جمعی، بخش‌بخش بخوانند.

دو نکته:

الف) از بی‌توجهی به رفع اشکال دانش‌آموزان و نیز پافشاری و سخت‌گیری بیجا در این امر پرهیز کنید.

ب) برای آگاهی بیشتر نسبت به سایر روش‌های رفع اشکالات روخوانی به کتاب راهنمای معلم و نیز کتاب مبانی و روش آموزش قرآن در دوره‌ی ابتدایی (کد ۶۰۱۱) مراجعه کنید.



پرسش و ارزیابی :

به منظور سنجش پیشرفت دانش‌آموزان در آموزش قرآن، همیشه در آغاز هر جلسه، پس از گفت و گو درباره‌ی چگونگی انجام دادن تکالیف انس با قرآن در خانه و یادآوری اهمیت خواندن روزانه‌ی قرآن کریم، آیات جلسه‌ی قبل را از دانش‌آموزان پرسش کنید.

از دانش‌آموزان بخواهید آیات دروس را بخوانند و مفهوم پیام‌های قرآنی را بیان کنند.

برای آگاهی از تفصیل نکات فوق به راهنمای معلم و جدول «اهداف، نشانه‌های تحقق و سطوح عملکرد» درس قرآن در کتاب راهنمای معلم در ارزشیابی توصیفی (کد ۵۳/۵) مراجعه کنید.

دو تذکر مهم :

۱- در درس قرآن، هیچ‌گونه پرسش و ارزشیابی کتبی به‌عمل نمی‌آید.

۲- به منظور تقویت انس دانش‌آموزان با قرآن کریم، آیات دروس برای دانش‌آموزان ترجمه شده است. دانش‌آموزان موظف به حفظ ترجمه‌ی کلمات و عبارات بخش کار در کلاس نیستند، بنابراین می‌توانید دانش‌آموزانی را که در این زمینه علاقه و توانایی بیشتری از خود نشان می‌دهند به شیوه‌ی مناسب تشویق کنید.

چند توصیه

۱- تشویق دانش‌آموزان به خواندن روزانه‌ی قرآن کریم، خواندن آیات دروس شبیه قرائت آن، حفظ پیام‌های قرآنی در صورتی که بدون فشار و اجبار باشد، مناسب و ارزشمند است.

۲- در صورت امکان، نرم‌افزار آموزشی (کتاب گویا) را تهیه کنید و در اختیار دانش‌آموزان قرار دهید.

۳- دانش‌آموزان را به فعالیت‌های جذاب خارج از کلاس تشویق کنید مانند: خواندن آیات درس در خانه در حضور والدین حتی‌الامکان هر روز به مدت چند دقیقه، استماع قرائت آیات درس در خانه، انجام دادن فعالیت‌های هنری و ذوقی درباره‌ی پیام‌های قرآنی، شرکت در مسابقات و حضور در مجالس قرآنی (مدرسه‌ی قرآن، مساجد و هیئت‌های مذهبی) و استفاده از برنامه‌های رادیو قرآن و شبکه‌ی قرآن و معارف سیما و ...

۴- توجه کنید دانش‌آموزان باید تمام این فعالیت‌های قرآنی به‌ویژه فعالیت‌های فوق برنامه را با رغبت و علاقه و بدون اکراه و اجبار و به دور از رقابت‌های ناسالم انجام دهند.

امید است که خداوند همه‌ی کارهایتان را عبادت محسوب کند و دانش‌آموزان را از باقیات الصالحات شما قرار دهد.

آموزگاران و کارشناسان محترم، والدین گرامی و دانش‌آموزان عزیز می‌توانند برای هرگونه اظهارنظر و ارائی پیشنهاد در اصلاح و تکمیل برنامه‌ی درسی و کتاب‌های آموزش قرآن با گروه قرآن به نشانی زیر تماس بگیرند.
پیشاپیش از همکاری و تلاش همه‌ی عزیزان سپاسگزاری می‌شود.

<http://quran-dept.talif.sch.ir>

quran-dept@talif.sch.ir

وب‌گاه (وب‌سایت)

پیام‌نگار (ایمیل)