



کلمه ی پرسشی "کجا"

دانش‌آموزان با درک مفهوم و کاربرد کلمه ی پرسشی "کجا"، پرسش و پاسخ مناسب را بیان کنند، بخوانند و بنویسند.



بازی کنید و بیاموزید

معلم با همکاری کمک مربی و دانش‌آموزان نمایش یک کودک که وسایل خود را نمی‌داند کجا گذاشته است و می‌خواهد به مدرسه برود، را اجرا می‌کنند. در تعاملات پیش آمده درباره‌ی جای هر کدام از وسایل سؤال می‌شود و پاسخ مناسب داده می‌شود، مانند:

مامان جورابم **کجا** است (**کجاست**)؟

معلم کلمه‌ی پرسشی "**کجا**" را همزمان نشان می‌دهد و بر بیان آن تأکید می‌نماید. در آخر نمایش کودک به این نتیجه می‌رسد که اگر می‌خواهد به موقع به مدرسه برسد باید وسایلش را از شب قبل مرتب کند.

در هنگام تدریس هم معنایی "**کو**" که گاهی در محاورات به جای "**کجا**" به کار می‌رود به دانش‌آموزان آموزش داده می‌شود، مانند:

مامان، جورابم **کو**؟





همکار و والدین گرامی، برای انجام دادن این تمرین به روش زیر عمل کنید:

۱. توجه دانش‌آموزان را به نماد کلمه‌ی پرسشی "کجا (کو)" جلب کنید.
۲. توجه دانش‌آموزان را به چیزهایی که در تصویر نشان داده شده جلب کنید و نام ببرید.
۳. پرسش "اسم + کو / اسم + کجا است؟" را با نشان دادن نماد کلمه‌ی پرسشی در میان صفحه مطرح کنید، مانند شیر کو؟ / شیر کجاست؟
۴. دانش‌آموزان را راهنمایی کنید که مورد سؤال شده را با دست نشان دهند.
۵. هر دانش‌آموز را راهنمایی کنید که در تعامل با سایرین سؤال پرسد و پاسخ بگیرد.
۶. به تناوب جمله‌ی پرسشی "اسم + کو؟" و "اسم + کجا است؟" در پرسش و پاسخ استفاده کنید و به هم معنایی آن‌ها در این موقعیت اشاره کنید.

همکار گرامی، در این تمرین بعد از خواندن جمله‌ها توسط دانش‌آموزان از درک جمله‌ها توسط آن‌ها مطمئن شوید. پیشنهاد می‌شود رونویسی جمله‌ها بعنوان تکلیف منزل به دانش‌آموزان داده شود.




با صدای بلند بخوانید.

کجا است ← کجاست؟



پرسش: این جا کجاست؟

پاسخ: خانه‌ی خدا



پرسش: این جا کجاست؟

پاسخ: مشهد




پرسش: این جا کجاست؟

پاسخ: آشپزخانه



پرسش: دانش‌آموزان در کجا درس می‌خوانند؟

پاسخ: در مدرسه



پرسش: آمبولانس بیمار را کجا برد؟

پاسخ: بیمارستان.



پرسش: حیوانات در کجا هستند؟

پاسخ: در باغ وحش



تصویر مناسب هر پرسش را علامت بزنید.



اتوبوس در کجا می ایستد؟



کارگران در کجا کار می کنند؟



حرم امام حسین (ع) در کجا است؟



سگ در کجا خوابید؟





با توجه به هر تصویر، کلمه‌ی مناسب را انتخاب کنید و بنویسید.

موز کجا است؟ **خارج سبد**
سیب کجا است؟ **داخل سبد**



خارج **داخل**



گره کجا است؟ بالای
سگ کجا است؟ درخت

پایین **بالا**

توپ کجا است؟ میز
مداد کجا است؟ میز




زیر **رو**



عابر کجا ایستاد؟ ماشین
موتور کجا ایستاد؟


عقب **جلو**

کمد کجا است؟
گلدان کجا است؟



پشت **کنار**

با توجه به تصویر، پاسخ مناسب هر پرسش را به آن وصل کنید.



- مادر کجاست؟
- ساعت کجاست؟
- سطل زباله کجاست؟
- خروس در کجا آواز می خواند؟
- بابا در کجا روزنامه می خواند؟
- ساعت بالای تلویزیون است.
- گلدان روی میز است.
- سطل زباله کنار در است.
- بابا در اتاق روزنامه می خواند.
- ساعت بیرون خانه است.
- گلدان کجا است؟



با توجه به تصویر و پرسش داده شده ، پاسخ مناسب بنویسید.



پرسش: ماهی فروش ها ماهی ها را در کجا می فروشند؟
پاسخ: ماهی فروش ها بازار



پرسش: خط کش کجاست؟
پاسخ:



پرسش: این جا کجاست؟
پاسخ:



پرسش: پدر گل را در کجا می گذارد .
پاسخ:

والدین گرامی؛ در بازی **بگرد و پیداکن** تعدادی وسیله در جاهای مختلف بگذارید و به نوبت با فرزند خود درباره جای وسایل با استفاده از کلمه های پرسشی " کو / کجا " پرسش و پاسخ انجام دهید.
مانند: مداد خواهرت کو (کجاست) ؟ سیب کجا بود ؟





با توجه به تصویر و جمله داده شده، پرسش بنویسید.



پرسش:

پاسخ: محمد در مسجد قرآن می خواند.



پرسش:

پاسخ: نازنین کتابها را در جعبه می گذارد.



پرسش:

پاسخ: آنها در صف ایستاده اند.



پرسش:

پاسخ: حیوانها در باغ وحش هستند.



پرسش:

پاسخ: گربه زیر ماشین است.



با توجه به تصویرها، پرسش‌ها و پاسخ‌ها را کامل کنید.



پرسش: چه کسی بیدار شد؟
پاسخ: بیدار شد.



پرسش: چه کسی خواب بود؟
پاسخ: مادر بزرگ خواب بود.



پرسش: کجا هستند؟
پاسخ: جوجه‌ها



پرسش: جوجه‌ها بودند؟
پاسخ: جوجه‌ها داخل لانه



پرسش: شدند؟
پاسخ: آموزگار



پرسش: چه کسانی دانش‌آموز؟
پاسخ: سارا و ساناز بودند.



پرسش: چه چیزی پر شد؟
پاسخ:



پرسش:؟
پاسخ: لیوان خالی بود.

