

بِسْمِ اللَّهِ الرَّحْمَنِ الرَّحِيمِ

اللَّهُمَّ صَلِّ عَلَى مُحَمَّدٍ وَآلِ مُحَمَّدٍ وَعَجِّلْ فَرَجَهُمْ

تعلیم و تَعَلُّم عبادت است. امام خمینی (قُدَّسَ سِرُّهُ)

آموزش قرآن

سوم دبستان

نیازهای ویژه

**قرآن
سوم ابتدایی**

مؤلفین : محبوبه ضرغام پور - ملکه حلاج دهقان - اسحاق

بنی هاشمیان

تصویر سازی : محمد متقی

ویراستاری : امیر خزانی

صفحه آرایی : معصومه چهره آرا ضیابری

حروفچینی : فاطمه باقری مهر


مدیر هنری : پدram حکیمزاده

طراح جلد : نفیسه شهدادی

چاپخانه : شرکت افست «سهامی عام»، (www.Offset.ir)

شابک ۷-۲۹-۱۰۵-۹۶۴ ISBN 964-05-1029-7





بسم الله الرحمن الرحيم
(... و من احيها فكانها احياء الناس جميعاً...)

بی سبب نیست که کار معلمان کودکان استثنایی را به «شغل انبیاء و مصلحان بزرگ عالم» تشبیه کرده‌اند، چرا که ماهیت تلاش عاشقانه‌ی آنان جهاد در مسیر احیاء انسان‌هاست. موفقیت در این جهاد خداجویانه مرهون تدوین برنامه‌ی درسی متناسب با توانمندی‌ها و نیازهای دانش‌آموزان استثنایی است به نحوی که نارسایی برنامه‌های درسی و شرایط آموزش و پرورش عمومی برای در بر گرفتن این گروه از دانش‌آموزان، حذف آنان از جریان تعلیم و تربیت عمومی را موجب نشود. اینک خدا را شاکرم که پس از مدت‌ها تلاش ایثارگرانه‌ی معلمان و کارشناسان این سازمان بار دیگر به بار نشست و بخش دیگری از مجموعه‌ی برنامه‌های درسی ضروری برای پرورش استعدادهای دانش‌آموزان عزیزی که در یادگیری و نیازها شرایط متفاوتی دارند برای بهره‌گیری آنان به چاپ رسید.

در این راستا محتوای کتب درسی کودکان استثنایی در مدارس ویژه به منظور تمهید زمینه‌های فراگیری مطالب و مهارت‌هایی که دانش‌آموزان را برای زندگی در جامعه‌ی امروز آماده می‌سازد طراحی شده است. امیدوارم تکمیل این حلقه‌های نهایی زنجیره آموزش و پرورش عمومی و حرفه‌ای، با فراهم آوردن کفایت‌های فردی و اجتماعی لازم، آرزوهای عموم معلمان و والدین این کودکان و نوجوانان را جامه واقعیت ببوشد.

بر خود فرض می‌دانم از تمامی دست‌اندرکاران تدوین این مجموعه در سازمان و نیز مقام محترم عالی وزارت، مسؤلین و دست‌اندرکاران سازمان پژوهش و برنامه‌ریزی آموزشی به‌ویژه، اداره‌ی نظارت بر نشر و توزیع مواد آموزشی که با حمایت‌های خود در برآورده شدن این نیازها و آرزوی معلمان و دانش‌آموزان استثنایی نقش بزرگی را ایفا کردند، صمیمانه سپاسگزاری نمایم. از آن‌جا که هیچ اثر انسان ساخته‌ای بدون ضعف و کاستی نخواهد بود، مشتاقانه چشم به راه نظریات و پیشنهادهای صاحبان اندیشه و تجربه در جهت ارتقاء کیفیت این برنامه‌ها خواهیم بود.

و ما توفیقنا الاّ با... العزیز الحکیم
معاون وزیر و رییس سازمان آموزش و پرورش استثنایی

۱- از فرمایشات مقام معظم رهبری به معلمان استثنایی



فهرست مطالب

صفحه	عنوان
۲-۵	درس اول - یادآوری صداهای کوتاه
۶	درس دوم - مراسم صبحگاهی
۷-۱۱	درس سوم - صدای 'ا'
۱۲-۱۵	درس چهارم - صدای 'اَ' (الف کوتاه)
۱۶-۱۹	تمرینات دوره‌ای (۱)
۲۰	درس پنجم - کودکی حضرت ابراهیم (۱)
۲۱	درس ششم - کودکی حضرت ابراهیم (۲)
۲۲-۲۵	درس هفتم - اِپ
۲۶-۳۰	درس هشتم - اِی
۳۱-۳۵	تمرینات دوره‌ای (۲)
۳۶-۴۱	درس نهم - اُو - اُو
۴۲-۴۵	تمرینات دوره‌ای (۳)

درس اول

حروف الفبا را با حرکت های داده شده بخوانید.

حرف	حرکت	ـَ	ـِ	ـُ
ا	اَ	اِ	اُ	ا
ب	بَ	بِ	بُ	ب
ت	تَ	تِ	تُ	ت
ث	ثَ	ثِ	ثُ	ث
ج	جَ	جِ	جُ	ج
ح	حَ	حِ	حُ	ح
خ	خَ	خِ	خُ	خ

حرف / حرکت	ـَ	ـِ	ـُ
د	دِ	دَ	دُ
ذ	ذِ	ذَ	ذُ
ر	رِ	رَ	رُ
ز	زِ	زَ	زُ
س	سِ	سَ	سُ
ش	شِ	شَ	شُ
ط	طِ	طَ	طُ
ظ	ظِ	ظَ	ظُ

اُ	اَ	اِ	حرف / حركت
طُ	طَ	طِ	ط
ظُ	ظَ	ظِ	ظ
هُ	هَ	هِ	ه
هُ	هَ	هِ	ه
فُ	فَ	فِ	ف
فُ	فَ	فِ	ف
كُ	كَ	كِ	ك
لُ	لَ	لِ	ل

حرف	حرکت	ـُ	ـِ	ـِ
هـ	هـَ	هـِ	هـِ	هـِ
نـ	نـَ	نـِ	نـِ	نـِ
و	وَ	وِ	وِ	وِ
هــا	هــاَ	هــاِ	هــاِ	هــاِ
یـ	یـَ	یـِ	یـِ	یـِ

کلمات زیر را بخوانید.


عَلِمَ — قَبْلَ — خُلِقَ — مَثَلُ — ثَلَاثُ


شَكَرَ — نَصَبُ — اِرَمَ — شَرَفَ — اَمِنَ

كَفَرُ — اُمَمَ — مَلِكِ — اَبَتِ

درس دوم

موضوع: مراسم صبحگاهی





ا — با — تا — ثا — جا — حا — خا — دا — ذا

زا — سا — شا — صا — ضا — طا — ظا — عا

غا — فا — قا — كا — لا — ما — نا — وا — ها

یا

تمرین ۱

حروف الفبا را با حرکت‌های داده شده بخوانید.

حرف	حرکت	ـَ	ـِ	ـُ	ـِ
هـ	هـَ	هـِ	هـُ	هـِ	هـِ
د	دَ	دِ	دُ	دِ	دِ
س	سَ	سِ	سُ	سِ	سِ
ت	تَ	تِ	تُ	تِ	تِ
ب	بَ	بِ	بُ	بِ	بِ
ک	کَ	کِ	کُ	کِ	کِ
ص	صَ	صِ	صُ	صِ	صِ

اَ	اُ	اِ	اِ	حرف / حرکت
رَ	رُ	رِ	رِ	ر
طَ	طُ	طِ	طِ	ط
فَ	فُ	فِ	فِ	ف

تمرین ۲

کلمات زیر را با صدای (۱) بخوانید.

هَـاَ — کَـاَ — دَـاَ — لَـاَ

کَـاَ — قَـاَلَ — لَـاَ — سَـاَ

تمرین ۳

کلمات زیر را جدا جدا بخوانید.

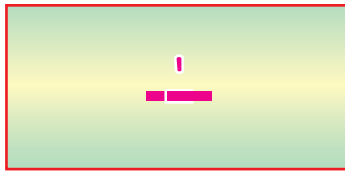
کَانَ	کَـاَ نَـاَ
نَظَرَ	نَـاَ ظَـاَرَ
بَلَغَ	بَـاَ لَـاَغَ
اِذَا	اِـاَ ذَا
نَارَ	نَـاَ رَـاَرَ



بدانیم که:

صدای «آ» در قرآن به شکل الف کوتاهی (اِ) نوشته می شود.

و روی هر حرفی که قرار بگیرد آن حرف با صدای «آ» خوانده می شود.



ب ت ث ج ح خ د

ذ ر ز س ش ص ض

ط ظ ع غ ف ق ك ل

م ن و ه ي

تمرین ۱

کلمات زیر را بخوانید.

لَکِن - مَسْکِن - عَلِمُ
ثَمَرَتٍ - ذَلِکَ - إِلَهُ

تمرین ۲

کلمات زیر را جدا جدا بخوانید.

مَسْکِن	مَ سَ کِن
ثَمَرَتٍ	ثَ مَ رَتٍ
لَکِن	لَ کِن
ذَلِکَ	ذَ لَ کَ

کلمات زیر را بخوانید و به نوشتن آنها توجه کنید.

قرآنی	فارسی
نَارٌ	نار
آدَمَ	آدم
هَآ	ها
خَالِقِ	خالق
حَيَاتِ	حیات

تمرین ۴

کلمات زیر را بخوانید.

ذَا	مَاذَا
هَا	فِيهَا

مَا	مَالِكِ
ذَٰ	ذَٰلِكَ

تمرینات دوره‌ای (۱)

تمرین ۱

حروف را با صداهای داده شده بخوانید.

ن - ت - ه - م - د
ه - ج - ا - ل - ف
ب - ف - ط - خ - ت
ا - ه - ی - د - ح
ک - ت - ل - ص - ف

تمرین ۲

حروف زیر را با حرکت های داده شده مانند نمونه کامل کنید و بخوانید.

حرف	حرکت	ـَ	ـِ	ـُ	ـِـ	ـِـ
ب		بـَ	بـِ	بـُ	بـِـ	بـِـ
ر						
ش						
ه						
ت						

تمرین ۳

کلمات زیر را بخوانید و به نوشتن آنها توجه کنید.


قرآنی	فارسی
عَلِمَ	عَالِمَ
خَلَفَ	خِلَافَ

تمرین ۴

کلمات زیر را جدا جدا بخوانید.

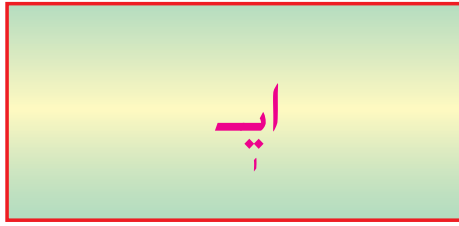
کَافِرٌ	کَا فِ رُ
عَذَابٌ	عَا ذَا بٌ
فُتِحَ	فُ تِ حَ
رُبِعَ	رُ بِ عَ
أَقِمِ	أَ قِ مِ
إِلِهِ	إِ لِ هِ
خَلْفًا	خِ لِ فَا

کودکی حضرت ابراهیم (۱)



کودکی حضرت ابراهیم (۲)





پ ب ت ث ج

ح خ د ذ ر

ز س ش ص ض

ط ظ ع غ ف

ک ه ن م و

پ

تمرین ۱

کلمات زیر را بخوانید و به نوشتن آن توجه کنید.

قرآنی	فارسی
کَرِیْم	کریم
جَمِیلُ	جمیل
عَظِیْم	عظیم
شَرِیکَ	شریک

تمرین ۲

حروف زیر را با حرکت‌های داده شده بخوانید.

حرف	حرکت	ـَ	ـِ	ـُ	ـِ	ـَ
ب	بَ	بِ	بُ	بِ	بَ	بَ
ص	صَ	صِ	صُ	صِ	صَ	صَ
د	دَ	دِ	دُ	دِ	دَ	دَ
ک	کَ	کِ	کُ	کِ	کَ	کَ

تمرین ۳

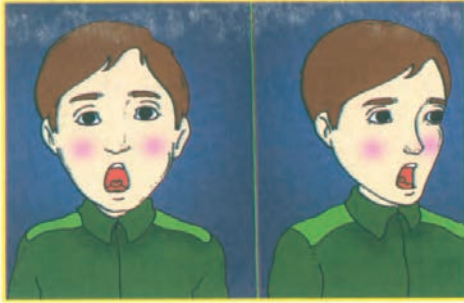
کلمات زیر را جدا جدا بخوانید.

سَبِيلِ	سَ بَ بِلِ
أَجِيبُ	أُ جِ بُبُ
عَلَيْهِمْ	عَ لِي مُمُ
أَبَائِهِ	أُ بَا بِي لِي

تمرین ۴

کلمات زیر را بخوانید.

دِينِ	دِ بِنِ	فِيهَا	فِي هَا
إِيمَانِ	إِي مَانِ	مِيزَانِ	مِي زَانِ



ای - بی - تی - ثی - جی - حی

خی - دی - ذی - ری - زی

سی - شی - صی - ضی - طی

ظی - عی - غی - فی - قی

کی - لی - هی - نی - وی

هی - یی

تمرین ۱

کلمات زیر را بخوانید و به نوشتن آن‌ها توجه کنید.

قرآنی	فارسی
فِی	فی
نَبِی	نبی
عِبَادِی	عبادی
مُنَادِی	مُنادی
آیَاتِی	آیاتی

تمرین ۲

حروف زیر را با حرکت‌های داده شده بخوانید.

حرف	حرکت	ـَ	ـُ	ـِ	ـِ	ـِ
ج	جـ	جـَ	جـُ	جـِ	جـِ	جـِ
س	سـ	سـَ	سـُ	سـِ	سـِ	سـِ
ف	فـ	فـَ	فـُ	فـِ	فـِ	فـِ

تمرین ۳

کلمات زیر را جدا جدا بخوانید.

أَبِي	أَبِي
لَفِي	لَفِي
أَيَاتِي	أَيَاتِي
يُنَادِي	يُنَادِي

تمرین ۴

کلمات زیر را بخوانید.

بَنِي - عِبَادِي - نَبَوِي - حَيَاتِي
 عَمَلِي - أَرْنِي - رُسُلِي - أَتَانِي



بدانیم که:

اگر صدای زیر حرف «ی» نوشته شود، آن حرف با

صدای بلند «ای» خوانده می شود.

تمرینات دوره‌ای (۲)

تمرین ۱

حروف زیر را با صداهای داده شده بخوانید.

ل - چ - ه - ن - ی

و - ک - ت - س - د

ه - ف - ق - ط - ظ

ض - ع - ح - خ - ض

تمرین ۲

حروف زیر را با حرکت‌های داده شده مانند نمونه کامل کنید و بخوانید.

حرف	حرکت	ـِ	ـُ	ـَ	ـِ	ـُ	ـَ
ت	ـِ	تِ	تُ	تَ	تِ	تُ	تَ
ا							
ش							
ر							
ط							
ن							

تمرین ۳

کلمات زیر را بخوانید.

أُهِيتُ - أَرِنِي - مِيزَانٌ - شَاهِدِينَ

رُبْعٌ - ثَمَرَاتٍ - مَسْكِنٌ - مَقَامٌ

تمرین ۴


کلمات زیر را جدا جدا بخوانید.

حَکِيمٌ	حَکِيمٌ
يُرِيْدُ	يُرِيْدُ
لِسَانِي	لِسَانِي
اُجِيْبُ	اُجِيْبُ
هَمَاتِ	هَمَاتِ
جَاهِلٌ	جَاهِلٌ

تمرین ۵

نام کلمات زیر را بنویسید. صدا و علامت آن را با رنگ قرمز بگذارید.





أُـ بـ تـ ثـ جـ
حـ خـ دـ ذـ رـ
زـ سـ شـ صـ ضـ
طـ ظـ عـ غـ فـ
قـ كـ لـ مـ نـ
وـ هـ يـ

تمرین ۱

حروف زیر را با حرکت های داده شده بخوانید.

حرف	حرکت	ـَ	ـِ	ـُ	ـِ	ـُ	ـِ	ـُ
خ	خَ	خِ	خُ	خِ	خُ	خِ	خُ	خُ
ل	لَ	لِ	لُ	لِ	لُ	لِ	لُ	لُ
ش	شَ	شِ	شُ	شِ	شُ	شِ	شُ	شُ
ظ	ظَ	ظِ	ظُ	ظِ	ظُ	ظِ	ظُ	ظُ
ه	هَ	هِ	هُ	هِ	هُ	هِ	هُ	هُ

تمرین ۲

کلمات زیر را بخوانید.

يَقُولُ - طُورٍ - قَارُونَ - تَكُونُ

صُدُورٍ - قُبُورٍ - سَاهُونَ - أَقْوَمُ

تمرین ۳

کلمات زیر را بخوانید.

قرآنی	فارسی
نُوح	نوح
رَسُول	رَسُول
نُور	نور
غُرُوب	غُرُوب

تمرین ۴

کلمات زیر را جدا جدا بخوانید.

يَكُونُ	يَا كُونِ
بُطُونِ	بُطُونِ
نُجُومُ	نُجُومُ
يُؤْتِ	يُؤْتِ



بدانیم که:

اگر صدای ^م روی حرف «و» نوشته شود، آن حرف با

صدای بلند «اُو» خوانده می شود.

تمرینات دوره‌ای (۳)

تمرین ۱

حروف زیر را با صداهای داده شده بخوانید.

هـِ خُو فِی تَا قِ شُ
هـُ غِی ضُو کَا هِی رَ
جُ لُو وَا طِ بَ هُو

تمرین ۲

حروف زیر را با حرکت های داده شده مانند نمونه کامل کنید و بخوانید.

حرف	حرکت	ا	ی	و
با		با	بی	بو
جا				
فا				
طا				
لا				

حرف	حرکت	ـَ	ـِ	ـُ
با		با	بی	بو
جا				
فا				
طا				
لا				

تمرین ۳

کلمات زیر را بخوانید.

يُمُوتُ - هَارُونَ - رُبْعَ - حَاقَ
بِلَادٍ - حَدِيثٌ - أُرِيدُ - لِذِي
قُبُورٍ - آيَاتِي

تمرین ۴

کلمات زیر را جدا جدا بخوانید.

کَافِرِينَ	كَافِرِينَ
أَبَائِلِ	أَبَائِلِ
نَزِيدُ	نَزِيدُ
يَقُولُ	يَقُولُ
سَاهُونَ	سَاهُونَ
يُوفُونَ	يُوفُونَ
سَافِلِينَ	سَافِلِينَ

