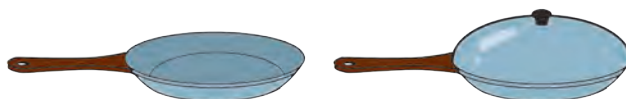



بگرد و پیدا کن




● با توجه به تصویر نمونه، تصویر مثل آن را علامت بزن.





● صورتی که چشم هایش بسته است را علامت بزن.




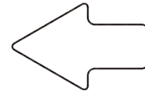
● بطری در بسته را رنگ بزن.



● درباز کن را به قوطی در بسته وصل کن.



ببين و مثل من بگو



آفرین





اگه گفتی؟

● بند کفش امید بسته است یا باز؟



● دهان گربه بسته است یا باز؟





بین و انجام بده



● در تصویر زیر، جعبه در بسته را رنگ بزن.

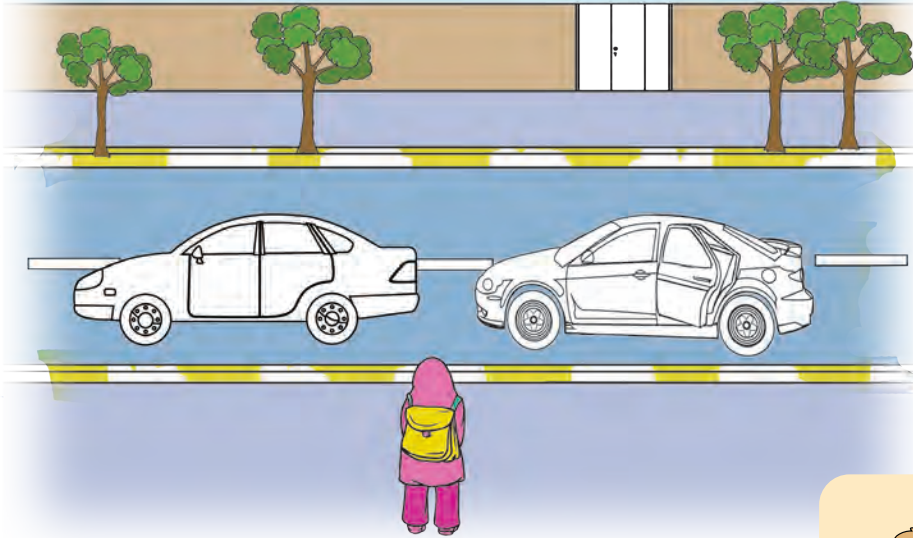


● با یک خط ماهی که دهانش باز است را به قلاب وصل کن و دور ماهی که دهانش بسته است خط بکش.



آفرین

● ماشین در بسته را رنگ بزن و مینا را به ماشین در باز وصل کن.




کاردستی، کاردستی

وسایل مورد نیاز :




● کاغذ رنگی، چسب

ابتدا کاغذ رنگی را به ابعاد پنجره ببرید و از وسط قیچی کنید و هر قسمت را روی خط نقطه چین بچسبانید و از نوآموزان بخواهید پنجره را باز و بسته کند.




- حالا با دادن دستوراتی به نوآموزان از آن ها بخواهید درب کلاس را باز کنند، ببندند، در کیف را باز کنند، ببندند

.....




بین و گوش کن




بگرد و پیدا کن





● درخت دور از خانه را علامت بزن.



● ماشینی که از پلیس دور است را رنگ بزن.




● با یک خط بادبادکی که از پسر دور است را به او وصل کن.



● پسر دور از تلویزیون را علامت بزن.




● پسری که دور از سرسره ایستاده را علامت بزن.



آفرین



بین و مثل من بگو





اگه گفتی؟



● سگ دور از لانه ایستاده یا نزدیک لانه؟




● مینا نزدیک آدم برفی ایستاده یا دور از آن؟



آفرین


بین و گوش کن





بگرد و پیدا کن



● توپ نزدیک دروازه را رنگ بزن.



● امید را به دوچرخه نزدیک درخت وصل کن.





آفرین

● کبوتر نزدیک ابر را علامت بزن.



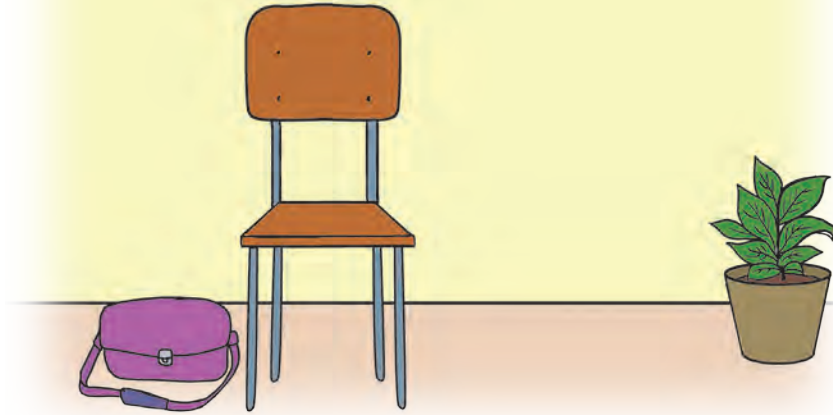
ببین و مثل من بگو





اگه گفتی؟



● کیف نزدیک صندلی است یا دور از صندلی؟



● موشک به خورشید نزدیک است یا دور؟



آفرین



بین و انجام بده






● پروانه نزدیک گل را رنگ بزن.



● هواپیمای نزدیک ابر را رنگ بزن.



● موزه‌های دور از میمون را علامت بزنی و موزه‌های نزدیک را به میمون وصل کن.



آی بازی، بازی، بازی




وسایل لازم :

● توپ کوچک و ۲ سبد

مراحل اجرای بازی :

● هر نوآموز را به صورت انفرادی فرا خوانید و دو سبد را یکی در نزدیک پای نوآموز و سبد دیگر را در فاصله یک متری او قرار دهید. سپس از نوآموز بخواهید طبق دستور عمل کند، مانند : توپ را در سبد نزدیک بینداز، توپ را در سبد دور بینداز.






● مفاهیم اول / آخر



● مفاهیم راست / چپ

بین و گوش کن





بگرد و پیدا کن



● دور موشی که اول به پنیر می رسد، خط بکش.



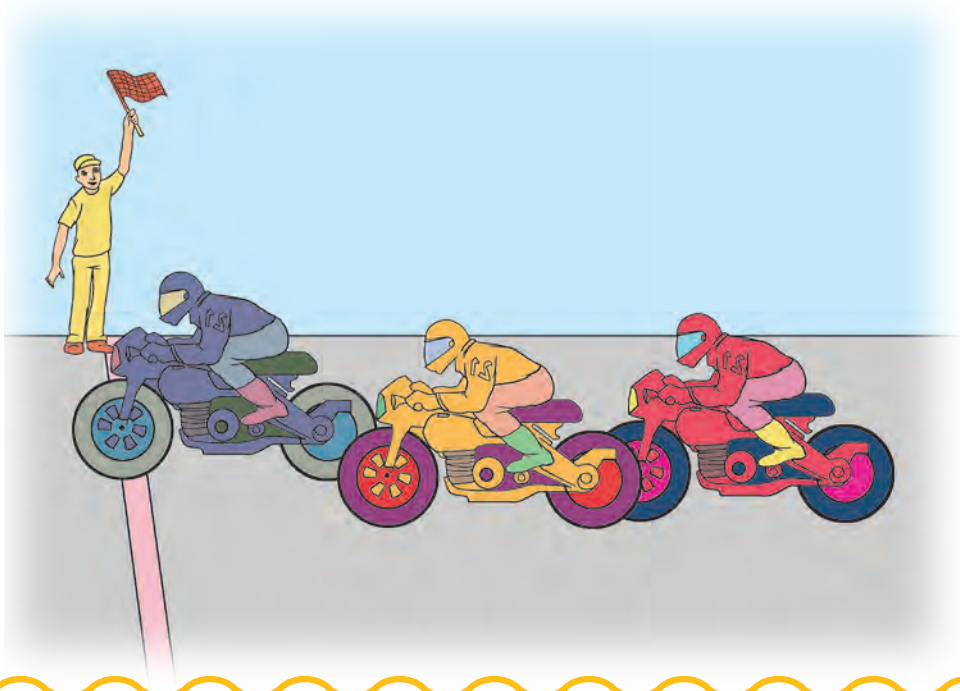
● جوجه ای که اول به مادرش می رسد را رنگ بزن.




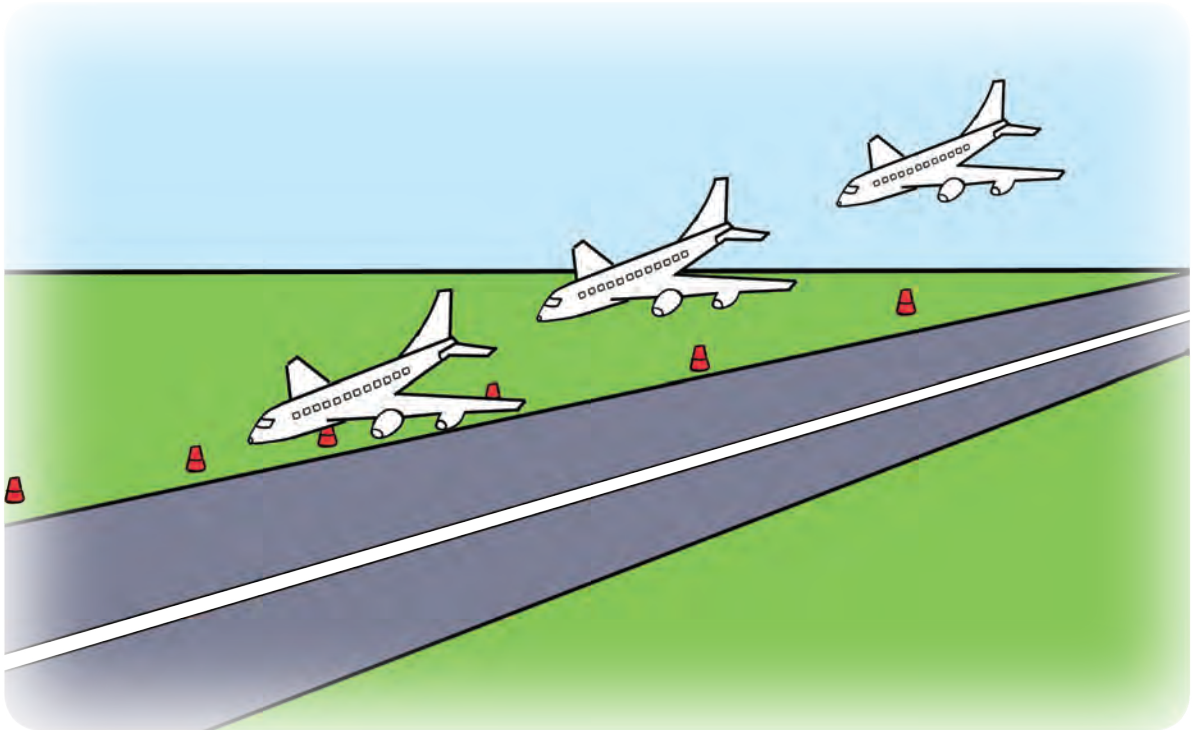
آفرین




● موتورسی که اول از خط رد می شود ، علامت بزنی.




● هواپیمایی که اول به زمین می نشیند را رنگ بزنی.



● ماهی اول را رنگ بزن.




● هویج را به خرگوش اول صف وصل کن.



آفرین



بین و مثل من بگو



اگه گفتی؟





● اسب کجای صف ایستاده؟




آفرین


● دختری که گل در دست دارد کجای صف ایستاده است؟





بین و گوش کن



● دور ماشینی که آخر به پل می رسد، خط بکش.





● دوچرخه ای که آخر به جنگل می رسد را علامت بزن.



● نفر آخری که به خانه می رسد را علامت بزن.



● حیوان آخر صف را به علف وصل کن.




آفرین





اگه گفتی؟

● پسری که توپ در دست دارد کجای صف ایستاده است؟





● پسری که لباس قرمز به تن کرده است کجای صف قرار دارد؟



بین و انجام بده



● قورباغه ای که اول وارد برکه می شود را علامت بزن. دور قورباغه آخر خط بکش.




آفرین

● پروانه ای که اول به گل می رسد را زرد و پروانه ای که آخر به گل می رسد را قرمز کن.



● برای نفر اول توپ و برای نفر آخر کلاه بکش.



آی بازی، بازی، بازی



مراحل اجرای بازی :

● نوآموزان پشت سر هم در صف بایستند. و از آن ها بخواهید دستوراتی را اجرا کنند.

مثلاً :

نفر آخر گریه کن

● نفر اول بخند


نفر آخر بچرخ

نفر اول بنشین

نفر آخر دست بزن

نفر اول دست ها بالا

● بعد از هر دور بازی صف را تغییر دهید تا همه نوآموزان در اول و آخر صف قرار بگیرند.





بین و گوش کن



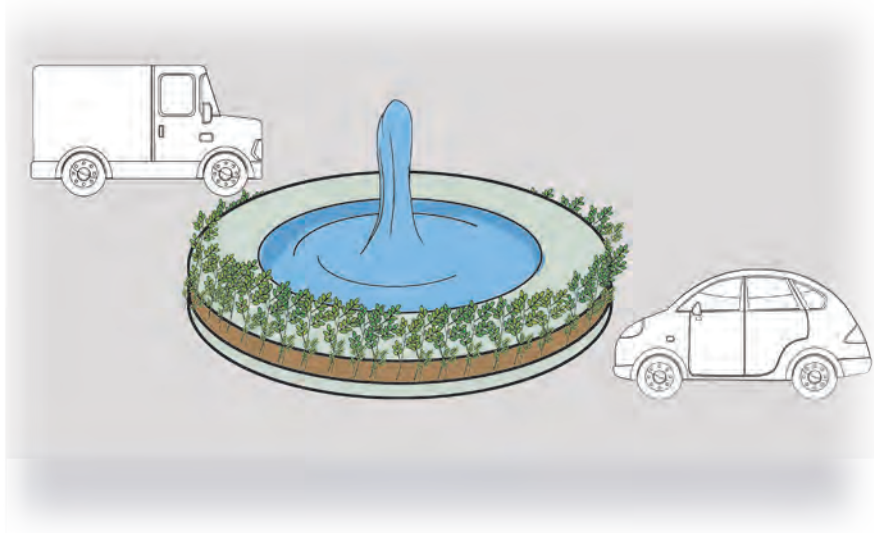
بگرد و پیدا کن





● دور جوجه سمت راست خط بکش.



● ماشین سمت راست را رنگ بزن.



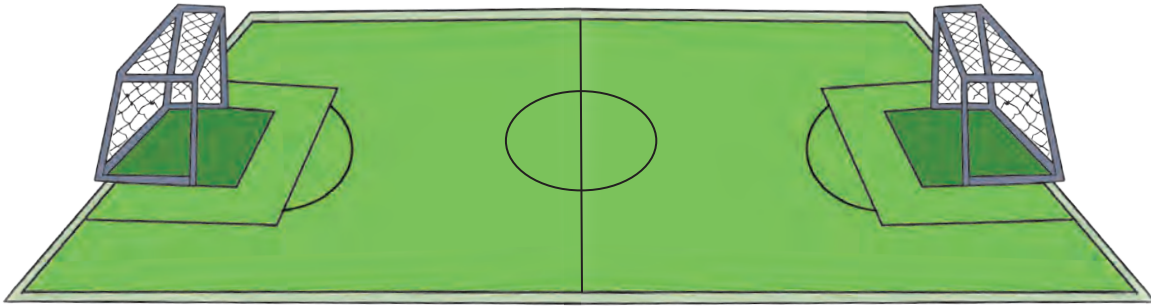
● بادبادک سمت راست را علامت بزن.





آفرین




● یک توپ داخل دروازه سمت راست بکش.




● پرنده را به لانه ی سمت راست وصل کن.



● سمت راست درخت یک توپ بکش.



● سمت راست این خط یک گردی بکش و آن را رنگ بزن.




آفرین




اگه گفتی؟

● قاشق سمت راست بشقاب است یا سمت چپ آن؟



● گلدان کدام سمت پنجره قرار دارد؟





بین و گوش کن



بگرد و پیدا کن




● ماشین سمت چپ را رنگ بزن.


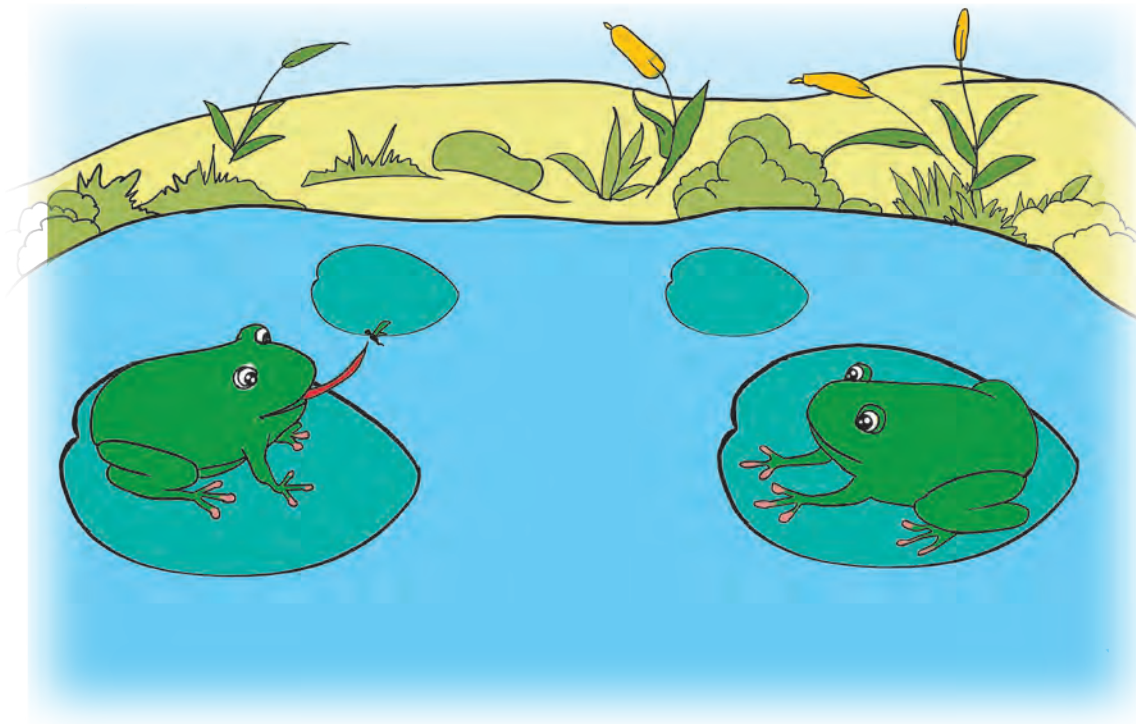


آفرین

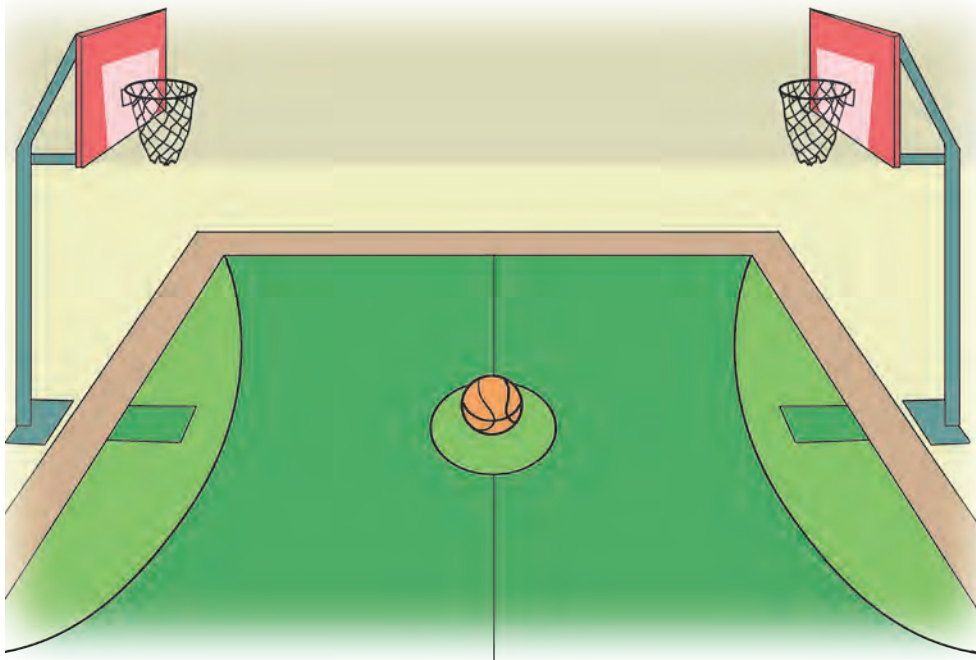
● دور پروانه سمت چپ خط بکش.




● قورباغه سمت چپ را علامت بزن.



● توپ را به سبد سمت چپ وصل کن.



● سمت چپ این خط یک سه گوش بکش و آن را رنگ بزن.




آفرین


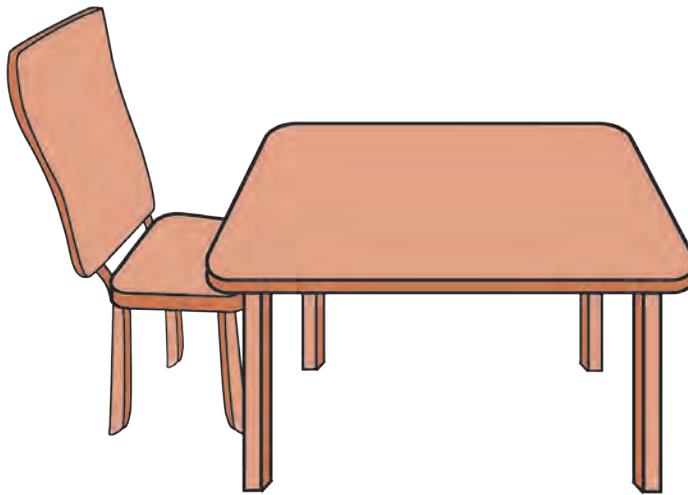


اگه گفتی؟

● بادکنک در دست چپ دختر است یا راست؟





● صندلی کدام سمت میز قرار دارد؟



ببین و انجام بده


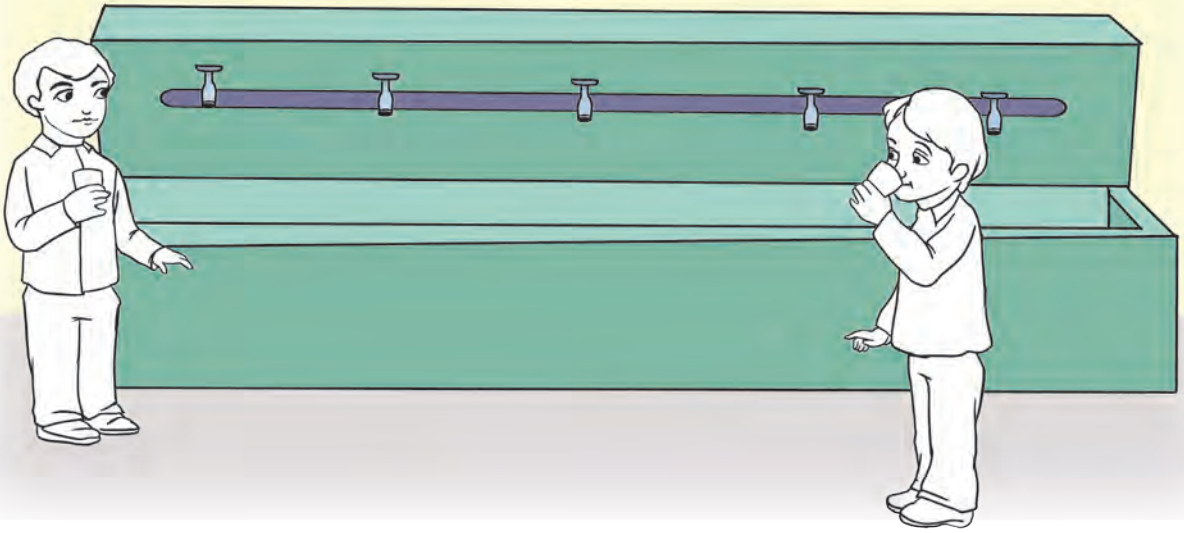


● کبوتر سمت راست را قرمز و کبوتر سمت چپ را رنگ زرد بزن.



آفرین

● لباس پسر سمت راست را قرمز و لباس سمت چپ را رنگ آبی بزن.



کاردستی



وسایل مورد نیاز :


● چسب ، عکس نوآموز ، ستاره

نحوه اجرا :

از نوآموزان بخواهید تصویر خود را در قاب سمت راست و ستاره را در قاب سمت چپ بچسبانند.

بچسبان

بچسبان





تمرین های دوره ای



● پرنده ای که در قفس در بسته است را رنگ بزن.




● پسر دور از خانه را قرمز و پسر نزدیک خانه را علامت بزن.



● اسبی که اول از خط رد می شود را رنگ بزن و اسبی که آخر از خط رد می شود، علامت بزن.





● میوه درخت سمت راست را رنگ بزن.





ببین و گوش کن



بین و انجام بده




گام های عملی :

آموزگار :

● **گام اول :** وسایلی از قبیل شکلات ، مداد به تعداد نوآموزان در اختیار یکی از نوآموزان کلاس قرار دهید و از او بخواهید آن ها را یکی یکی بین بچه ها تقسیم کند این فعالیت را با تک تک نوآموزان انجام دهید.

● **گام دوم :** وسایلی از قبیل (فنجان و نعلبکی، قاشق، گل و گلدان، تخم مرغ و جا تخم مرغی و...) را در اختیار نوآموز قرار دهید و از او بخواهید به طور مثال فنجان را داخل یک نعلبکی قرار دهد و هم زمان بیان کند این فنجان مال این نعلبکی .

در آخر با نوآموز، این جمله را تکرار کنید. همان قدر که فنجان داریم همان قدر هم نعلبکی داریم.



بگرد و پیداکن



● هر کلاه را به یک پسر وصل کن.




- حالا بگو همان قدر که کلاه داریم، پسر هم داریم.

● هر پروانه را به یک گل وصل کن.



- حالا بگو همان قدر که پروانه داریم، گل هم داریم.



● هر ماهی را به یک تنگ آب وصل کن.




- حالا بگو همان قدر که ماهی داریم، تنگ آب هم داریم.

● هر بادکنک را به یک بچه وصل کن.



- حالا بگو همان قدر که بادکنک داریم، بچه هم داریم.



آفرین

