
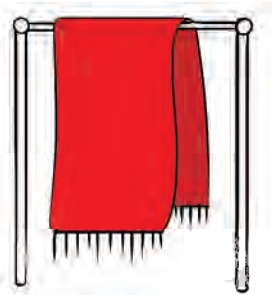
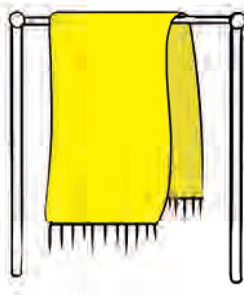





● در هر ردیف، دور تصویرهای هم رنگ خط بکش.




آفرین

بین و مثل من بگو







بین و گوش کن




بگرد و پیدا کن

● ماشینی که رنگش با بقیه فرق می کند را علامت بزن.

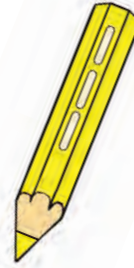
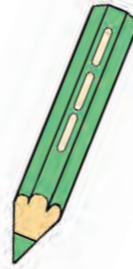
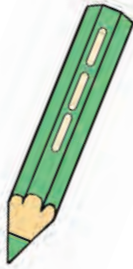



آفرین


● در هر ردیف، وسیله ای که رنگش با بقیه فرق می کند را علامت بزن.





● در هر ردیف، وسیله ای که رنگش با بقیه فرق می کند را علامت بزن.



بین و مثل من بگو




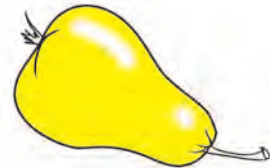






بین و گوش کن





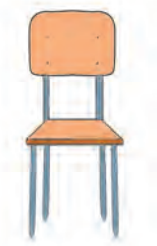



بگرد و پیدا کن

در هر ردیف، تصویر های هم اندازه را علامت بزن.





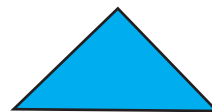
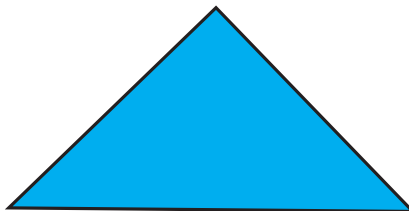



● در هر ردیف، تصویرهای هم اندازه را علامت بزن.




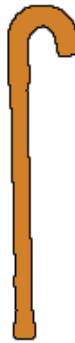
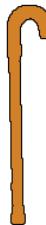


آفرین

● در هر ردیف، تصویرهای هم اندازه را علامت بزن.



آفرین


● در هر ردیف، دور تصویرهای هم اندازه خط بکش.




آفرین



● در هر ردیف، دور تصویرهای هم اندازه خط بکش.



بین و مثل من بگو



آفرین





بین و گوش کن




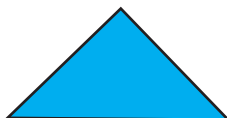
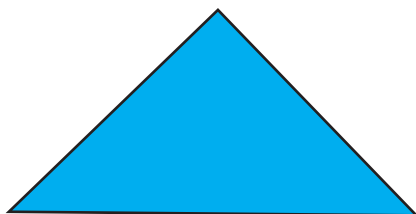



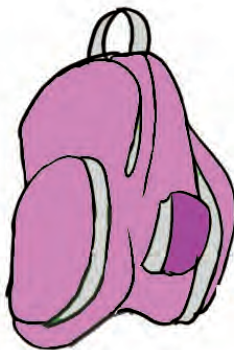


بگرد و پیدا کن










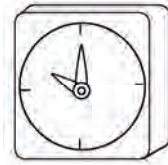
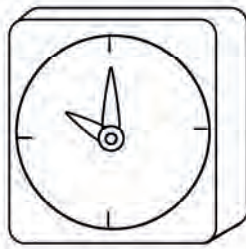
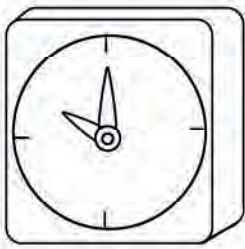
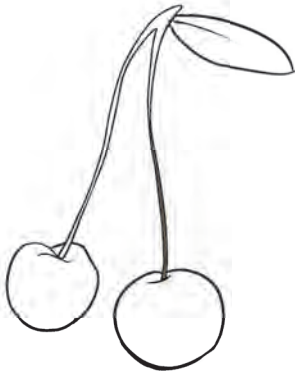
● تصویری که اندازه ی آن با بقیه فرق دارد را علامت بزن.




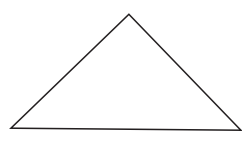
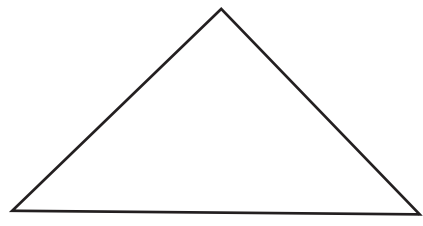
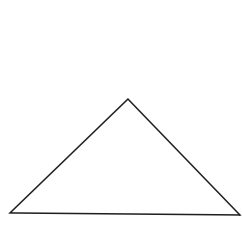
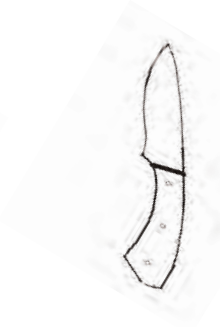
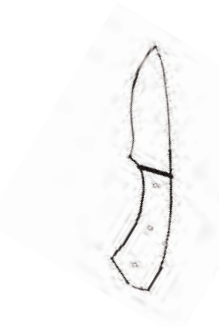
● در هر ردیف، تصویری که اندازه ی آن با بقیه فرق دارد را علامت بزن.



● در هر ردیف، تصویری که اندازه ی آن با بقیه فرق دارد را رنگ بزن.





● در هر ردیف، تصویری که اندازه ی آن با بقیه فرق دارد را رنگ بزن.




آفرین

● در هر ردیف، تصویری که اندازه ی آن با بقیه فرق دارد را رنگ بزن.



بین و مثل من بگو



آی بازی ، بازی ، بازی
وسایل مورد نیاز :



● میوه ها، اشکال هندسی و اشیاء مختلف در رنگ ها و اندازه های مختلف .


مراحل اجرای بازی :

گام اول : با توجه به مراحل آموزش تفاوت و تشابه بینایی، در مقابل هر نوآموز سبدی از وسایل آموزشی مورد نیاز هر فعالیت قرار داده و از نوآموزان بخواهید اشیاء مثل هم را به شما نشان دهند.

گام دوم : نوآموز اشیایی که با بقیه فرق دارد را به شما نشان دهد.

نکته ۱ : هرگام را برای تفاوت و تشابه بینایی بر اساس شکل، رنگ و اندازه اجرا کنید.

نکته ۲ : نوآموز را تشویق کنید واژه (مثل هم) و (فرق دارد) را در پایان هر بخش از بازی تکرار کند.




آفرین




تمرین های دوره ای

● اشیا مثل هم را به هم وصل کن.



● کلاه های هم رنگ را به هم وصل کن.



تصوير شماره ۱- صفحه ۲۲



تصوير شماره ۲- صفحه ۶۲



تصوير شماره ۳- صفحه ۷۳



تصوير شماره ۴- صفحه ۸۶

