

باغلاما و سازهای هم خانواده آن – آذربایجان غربی و کردستان


باغلاما در اصل ساز ملی قوم ترک و منطقه آناتولی است و در میان مردم ترک زبان و کرد زبان ترکیه و شمال عراق رایج است. در نیم قرن گذشته باغلاما و سازهای هم خانواده آن بیشتر توسط مهاجران کرد عراقی در آذربایجان غربی و کردستان ایران رواج یافته است. گمان می رود باغلاما و سازهای هم خانواده آن محصول تغییر و تحولاتی هستند که روی قوپوز (ساز عاشیقی) صورت گرفته است. قوپوز ساز مورد استفاده اوزان های قرون گذشته (اجداد عاشیق ها و بخشی های ترک نژاد) بوده است. به هر ترتیب باغلاما و سازهای هم خانواده آن نقش مهمی در انتقال فرهنگ و موسیقی ترکی به عصر حاضر ایفا کرده اند. در آناتولی این سازها نام های گوناگونی دارند، از جمله باغلامای بلغاری، بوزوق، جورا، چالغی، ساز، چوگور، چکو، دُمبرا، دینقیر، زیمبرا و تنبور. سازهای این خانواده با دستان بندی های مختلف (۹، ۱۲، ۱۷ و ۲۴ دستان) دیده می شوند که هر کدام ویژگی و کاربرد خاص خود را دارند. و ترها غالباً به تعداد ۶ یا ۷ عدد در سه ردیف قرار می گیرند. امروزه از انواع باغلاما با ترها و دستان های کمتر نیز استفاده می کنند. باغلاما و سازهای هم خانواده آن از سازهای زهی مضرابی (زخمه ای) مقید است که با مضراب نواخته می شوند و در رده بندی سازها در گروه زه صداهای مضرابی قرار می گیرند.

ویژگی ظاهری و ساختاری سازهای خانواده باغلاما: باغلاما کاسه طنینی یکپارچه به شکل تقریباً نیمه گلابی و دسته ای نسبتاً طویل دارد که دستان ها روی آن بسته می شوند. روی دهانه کاسه صفحه چوبی قرار دارد و سایر اجزای سازهای این خانواده عبارت اند از: ترها، سیم گیر، خرک، شیطانک، گوشی ها و مضراب.



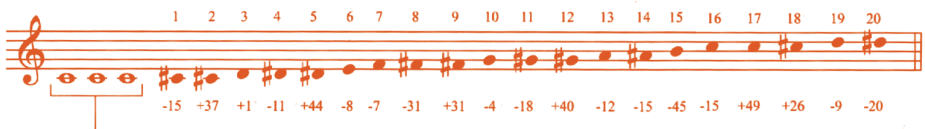
کوک سازهای خانواده باغلاما : باغلاما و سازهای هم خانواده آن کوک‌های مختلفی دارند که متداول‌ترین آنها کوک‌های زیرند :

کوک تنبورا (ساز) و باغلامان (دیوان ساز) :



دستان بندی سازهای خانواده باغلاما : در اینجا دستان بندی دو نوع از سازهای خانواده باغلاما را مورد توجه قرار می‌دهیم.

الف) دستان بندی باغلاما (دیوان ساز) – علی حسن (آذربایجان غربی)



دست‌باز و تره‌های ردیف اول

ب) دستان بندی تنبورا (ساز) – علی حسن (آذربایجان غربی)



دست‌باز و تره‌های ردیف اول

تکنیک‌های اجرایی سازهای خانواده باغلاما: تکنیک‌های اجرایی سازهای خانواده

باغلاما به‌ویژه در ترکیه پیشرفته و پیچیده‌اند اما در ایران این سازها با تکنیک‌های ساده‌تری اجرا می‌شوند. روی ردیف‌های اول، دوم و سوم وترها انگشت‌گذاری می‌شود اما انگشت‌گذاری روی وترهای ردیف اول بیشتر است و ملودی غالباً روی وترهای ردیف اول اجرا می‌شود. از انگشت شست دست چپ نیز برای گرفتن وترهای ردیف سوم استفاده می‌کنند. سازهای این خانواده غالباً با مضرابی از جنس پلاستیک نرم نواخته می‌شوند.



موارد و نوع استفاده سازهای خانواده باغلاما: باغلاما و سازهای هم‌خانواده آن رپرتوار

گسترده‌ای دارند که مقام‌های رایج در موسیقی ترکی، کردی و ارمنی ترکیه، موسیقی کردی شمال عراق و بسیاری از مقام‌های رایج در برخی نقاط مرزی ایران، ترکیه و شمال عراق را شامل می‌شود. این سازها هم به‌صورت تک‌نوازی و هم در همراهی با آواز و نیز در کنار سازهای دیگر در ارکسترهای مختلف مورد استفاده قرار می‌گیرند.

جنس و مواد به‌کار رفته در ساختمان سازهای خانواده باغلاما

کاسه طنینی یکپارچه (گاه ترکه‌ای): چوب‌های پروانه، عَرَعَر (سروکوهی)، ماعون (ماهون)

صفحه: چوب صنوبر، چوب‌های دیگر

دسته: چوب بلوط، چوب‌های سخت دیگر

دستان‌ها: سیم نایلونی ۰/۳۵ تا ۰/۴۰

خرک: شاخ، استخوان، عاج فیل، چوب‌های سخت

وترها: زه یا موی دم اسب (در قدیم)، سیم فولادی

شیطانک و سیم‌گیر: شاخ، استخوان، عاج فیل، چوب‌های سخت

مضراب: چوب یا پوست درخت گیلان یا آلبالو (در قدیم)، شاخ، پَر غاز، پلاستیک نرم

تمبیره نوبان – هرزگان

فرهنگ ساحل نشینان دریاهای جنوبی ایران بیش از آنکه تحت تأثیر فرهنگ‌های نواحی دیگر ایران باشد، متأثر از همسایگی و ارتباط با فرهنگ‌های سواحل جنوبی دریاهای آمیزه‌ای از فرهنگ‌های آفریقایی، عربی و ایرانی‌ست و در این میان فرهنگ آفریقایی نفوذ بیشتری داشته است. بخش قابل توجهی از ساکنان جنوب ایران را سیاهانی تشکیل می‌دهند که نسل‌های قبلی آنها به‌عنوان برده به این ناحیه آورده شده‌اند. این مهاجران، فرهنگ، موسیقی، زبان، اعتقادات و آیین‌هایی را با خود به نواحی جنوبی ایران منتقل کرده‌اند که بخشی از آنها مربوط به چگونگی تأثیر موسیقی بر ناهنجاری‌های روحی و روانی، و به بیان دیگر آیین‌های موسیقی درمانی‌ست. زار، نوبان، مشایخ، لیوا و ... از جمله این آیین‌ها هستند که در هرزگان رواج دارند. آنچه در اینجا مورد نظر ماست آیین نوبان و ساز اختصاصی آن است.

مراسم نوبان که نوعی آیین موسیقی درمانی در هرزگان است آوازاها و سازهای خاص خود را دارد. مهم‌ترین و شاخص‌ترین ساز در این مراسم «تمبیره» است. تمبیره نوبان از خانواده سازهای زهی مضرابی (زخمه‌ای) است که غالباً به‌صورت مطلق و گاه مقید و با مضراب نواخته می‌شود و در رده‌بندی سازها در گروه زه صداهای مضرابی قرار می‌گیرد.

ویژگی‌های ظاهری و ساختاری تمبیره نوبان: تمبیره کاسه طنینی گرد و قدهمانندی از چوب

دارد که بر روی دهانه کاسه، پوست ضخیمی می‌کشند و روی پوست چهار سوراخ ایجاد می‌کنند. دو سوراخ پایینی باز هستند و در افزایش طنین و صدای ساز مؤثرند. از دو سوراخ بالایی، اضلاع جانبی تمبیره به شکل مایل عبور می‌کنند و در داخل کاسه به هم متصل می‌شوند. یک قطعه چوب افقی، اضلاع جانبی تمبیره را به هم متصل می‌کند. حاصل این اتصال، کلافی مثلثی شکل است که قاعده آن در بالا



و رأس آن در پایین و در داخل کاسه است. حرکت در نقطه معینی روی پوست قرار دارد. تعداد وترها ۶ عدد است که از جنس روده اسب، بز یا

گوسفند هستند. وترها از یک طرف به سیم‌گیر (حلقه‌ای فلزی) متصل هستند و از طرف دیگر پس از عبور از روی خرک، در لابه‌لای طناب‌های نخ‌ی یا باریک‌های پارچه‌ای تنیده می‌شوند و به دور قاعده کلافِ مثلثی شکل پیچیده می‌شوند. تمبیره نوبان فاقد گوشی برای کوک کردن وترها است و با مضرابی از جنس شاخ گاو نواخته می‌شود.



درویش محمد بازماندگان

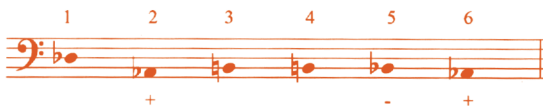
تکنیک‌های اجرایی تمبیره نوبان: نواختن تمبیره

معمولاً رابطه معینی با ملودی آواز ندارد و آنچه اهمیت دارد بیشتر ریتم‌های نواختن آن و پُرکردن فضای صوتی است. صرف‌نظر از نقش موسیقایی تمبیره، نقش نمادین و مقدس و آیینی آن در مراسم نوبان نیز حایز اهمیت بسیار است. هنگام نواختن، هر شش وتر تمبیره به صدا درمی‌آیند. تکنیک‌های اجرایی دست راست در این ساز ساده و فقط شامل مضراب رفت و مضراب برگشت است و دست چپ وظیفه گرفتن وترها را برعهده دارد. معمولاً از دو وتر تمبیره به صورت آزاد استفاده می‌کنند و چهار وتر دیگر گرفته می‌شوند. این وترها نیز متناوباً به صورت مقید یا مطلق مورد استفاده قرار می‌گیرند. در مجموع می‌توان گفت که تمبیره نوبان یک ساز ملودی‌نواز نیست.

کوک تمبیره نوبان براساس دو نمونه مورد مطالعه:



کوک تمبیره بابا درویش جزیره قشم



کوک تمبیره احمد عبیدی سورو بندر لنگه

* نشانه‌های - و + مشخص‌کننده صداهای کمتر یا بیشتر در مقایسه با فواصل گام نامبره غربی و در نسبت با سایر صداها در کوک

تمبیره است.

موارد و نوع استفاده تمبیره نوبان: تمبیره، جز در مراسم نوبان، در هیچ مورد و موقعیت دیگری نواخته نمی‌شود. این ساز، مقدس و مورد احترام است و مطهرات و محرمات بسیاری دارد. در هر مراسم نوبان از یک تمبیره استفاده می‌کنند و این تمبیره با چند دهل نوبان و مَنیور همراهی می‌شود. مجموعه این سازها همراهی کننده آوازهای نوبان است که توسط تک خوان و همسرایان (پاسخ‌دهندگان) خوانده می‌شوند.

جنس و مواد به کار رفته در ساختمان تمبیره نوبان

کاسه: چوب یکپارچه توت، گردو و ...

پوست: پوست گاو

وترها: روده اسب، روده بز

سیم‌گیر: میخ و حلقه فلزی

خرک و اضلاع: چوب

مضراب: شاخ گاو

قسمت دوم: زه‌صدا‌های آرشه‌ای (کمانی)

سرور (سرود)، قیچک – بلوچستان

سرور که در بلوچستان پاکستان به آن «ساروز» یا «سارود» می‌گویند در زبان فارسی به قیچک یا غَزْک معروف است. در متون منظوم و منشور فارسی و نیز رساله‌های موسیقی قدیم ایران، نام این ساز به صورت‌های غَزک، غچک (قیچک) و غز نیز آمده است. قیچک از سازهای رایج در ایران قدیم بوده و امروزه تمرکز عمده آن در ایران به بلوچستان و سیستان محدود است و به‌طور پراکنده به مناطقی از استان‌های هرمزگان و کرمان نیز مهاجرت کرده است. قیچک یا سرور، مهم‌ترین و اصیل‌ترین ساز در موسیقی بلوچستان ایران و از خانواده سازهای زهی آرشه‌ای (کمانی) مقید است که در رده‌بندی سازها در گروه زه‌صدا‌های آرشه‌ای قرار می‌گیرد.

ویژگی‌های ظاهری و ساختاری قیچک بلوچی: کاسه طنینی قیچک حجیم و دو قسمتی است

و دو فرو رفتگی در دو طرف آن وجود دارند که در سطح جلویی کاسه به هم می‌پیوندند و آن را از سمت جلو به دو قسمت تقسیم می‌کنند. دو قسمت کاسه



از داخل به هم متصل هستند و قسمت پایینی کوچک‌تر و کم‌حجم‌تر از قسمت بالایی است و روی آن پوست می‌کشند. قسمت میانی کاسه بالایی با یک صفحه مشبک چوبی پوشیده شده اما دو طرف این صفحه باز است. قیچک دسته‌ای کوتاه و نسبتاً کلفت دارد. سرپنجه یا جعبه گوشی‌ها که حدود ۱۰ گوشی در آن قرار می‌گیرند و نسبتاً حجیم است به تاج قیچک منتهی می‌شود که به سمت عقب ساز کشیده شده است. قیچک بلوچی ۱۱

وتر و ۱۱ گوشی دارد و وترها به دو گروه تقسیم می‌شوند: گروه اول، ۴ وتر اصلی هستند که روی آنها آرشه کشیده می‌شود و گروه دوم، ۷ وتر فرعی (واخوان‌ها) هستند که روی آنها آرشه کشیده نمی‌شود و با ارتعاش وترهای اصلی مرتعش می‌شوند. وترهای اصلی از یک طرف به سیم‌گیر و از طرف دیگر پس از عبور از روی خرک و شیطانک به گوشی‌ها متصل می‌شوند. وترهای واخوان نیز از یک طرف به سیم‌گیر و از طرف دیگر پس از عبور از سوراخ‌های ایجاد شده در بدنه خرک و گذشتن از روی

شیطانک به گوشی‌های مربوط به خود متصل می‌شوند. از ۱۱ گوشی قیچک بلوچی، ۱۰ گوشی در قسمت سرینجه و یک گوشی که مربوط به آخرین وتر واخوان است در قسمت جانبی دسته قرار دارند. آرشه قیچک یک ترکه باریک کمانی شکل چوبی است که به دو سر آن رشته‌هایی از موی دُم اسب بسته شده‌اند.

کوک قیچک بلوچی الف) وترهای اصلی



ب) وترهای فرعی (واخوان‌ها)



دین محمد زمک زهی

تکنیک‌های اجرایی قیچک بلوچی : ساختمان آرشه

قیچک بلوچی اگرچه کمانی ست اما موی آن در مقایسه با آرشه کمانچه محکم‌تر و سفت‌تر است و نوازنده می‌تواند با شُل یا سفت کردن موی آرشه با انگشتان دست راست، نوانس‌های مختلفی ایجاد کند. لگاتو، آلاپوتتا، آلتالونه، دتاشه، آلاکورد و سپاراتو از تکنیک‌های ممکن یا رایج آرشه‌کشی در محدوده امکانات اجرایی این ساز هستند. هنگام انگشت‌گذاری روی وترها با انگشتان دست چپ، انگشت و وتر با دسته قیچک تماس نمی‌یابند و به این ترتیب، میزان فشار انگشت بر وتر اهمیت زیادی

دارد. معمولاً روی وترهای اول، دوم و چهارم انگشت گذاری می‌کنند و از وتر سوم که جنس آن از زِه است، جز در موارد معدود، به صورت دست‌باز استفاده می‌شود.

موارد و نوع استفاده قیچک بلوچی: قیچک، ساز همراهی‌کننده بیشتر نمونه‌های موسیقی آوازی بلوچستان است که غالباً همراه با سایر سازهای بلوچی در مواردی چون مجالس عروسی و شادمانی و مراسم گواتی (موسیقی درمانی) استفاده می‌شود اما نواختن تنهای آن نیز متداول است.

جنس و مواد به‌کار رفته در ساختمان قیچک بلوچی

کاسه طنینی و گوشی‌ها: چوب‌های پَر پوک، توت، کهور

پوست: پوست آهو، گوسفند

سیم‌گیر: میخ چوبی یا فلزی

خرک: شاخ، چوب گردو، چوب توت

وترهای اول، دوم و چهارم: سیم فولادی سفید، نخ ابریشمی نسوز

وتر سوم: زِه

وترهای واخوان: سیم فولادی سفید

چوب آرشه: چوب گَر

موی آرشه: موی دُم اسب

قیچک – سیستان

قیچک سیستانی از نظر ویژگی‌های ظاهری و تکنیک‌های اجرایی تا حدودی به قیچک بلوچی شباهت دارد اما ساختمان و تکنیک‌های ساده‌تری دارد. با فراموش شدن تدریجی رُباب امروزه قیچک، تنها ساز زهی ناحیه سیستان و مهم‌ترین ساز در همراهی با آواز است. این ساز نیز از خانواده سازهای زهی آرشه‌ای (کمانی) مقید است که در رده‌بندی سازها در گروه زه‌صداهاى آرشه‌ای قرار می‌گیرد.

ویژگی‌های ظاهری و ساختاری قیچک سیستانی:

با وجود شباهت‌هایی میان قیچک سیستانی و بلوچی، تفاوت‌هایی نیز میان این دو ساز هم‌خانواده دیده می‌شوند. کاسه طنینی این ساز

که از قیچک بلوچی بلندتر و لاغرتر است دو قسمتی

است و این دو قسمت از داخل به هم مرتبط هستند.

روی دهانه قسمت پایینی کاسه پوست کشیده شده و

قسمت بالایی کاسه از قسمت پایینی حجیم‌تر است و

در وسط آن یک صفحه چوبی مشبک در امتداد دسته

قرار دارد. بدنه اصلی این ساز شامل کاسه طنینی،

دسته، سرینجه و تاج یکپارچه است. قیچک سیستانی

نیز دارای دسته‌ای کوتاه و کلفت است و ۳ وتر اصلی و

۷ وتر فرعی (واخوان‌ها) و ۱۰ گوشی دارد. ۹ گوشی در



قسمت سرینجه و یک گوشی معمولاً در کنار دسته قرار دارد که مربوط به آخرین وتر واخوان است.

وترها به دو گروه اصلی و فرعی (واخوان‌ها) تقسیم می‌شوند. روی وترهای اصلی آرشه کشیده می‌شود

و وترهای فرعی (واخوان‌ها) با ارتعاش وترهای اصلی به صدا درمی‌آیند. از ۳ وتر اصلی قیچک

سیستانی فقط روی وترهای اول و سوم انگشت‌گذاری می‌کنند و از وتر دوم به صورت دست‌باز استفاده

می‌شود. روی خرک بعضی قیچک‌های سیستانی سوراخ‌هایی برای عبور وترهای فرعی (واخوان‌ها)

ایجاد شده‌اند. آرشه قیچک سیستانی یک ترکه چوبی خمیده است که به دو سر آن رشته‌هایی از موی

دُم اسب بسته شده‌اند.

کوک قیچک سیستانی

الف) وترهای اصلی



کوک زابلی



کوک بلوچی

ب) وترهای فرعی (واخوان ها)



مستیان مالکی

تکنیک‌های اجرایی قیچک سیستانی: استاکاتو، لگاتو،

ترمولو (به ندرت)، آلاپونتا، آلتالونه، دتاشه، آلاکورد و سپاراتو از مهم‌ترین تکنیک‌های اجرایی دست راست در محدوده امکانات اجرایی این ساز هستند. روی وترهای اصلی اول و سوم طوری انگشت گذاری می‌شود که انگشت و وتر با دسته قیچک تماس نمی‌یابند. گلیساندو (به طور محدود)، پیتزیکاتو دست چپ و ... از تکنیک‌های دست چپ در این ساز هستند.

موارد و نوع استفاده قیچک سیستانی: امروز قیچک

مهم‌ترین ساز در همراهی با آوازا و ترانه‌های سیستانی ست و معمولاً با دو ساز دیگر همراهی می‌شود که یکی دهل بزرگ است و مانند تمبک با دست نواخته می‌شود و دیگری قاشقک یا

زنگ‌های مضاعف (دوتایی) کوچکی ست که به انگشتان دست بسته می‌شوند. در قدیم دایره قیچک را همراهی می‌کرده و در چند دهه اخیر تمبک به تدریج جایگزین دایره شده است. از قیچک سیستانی در مراسم شادمانی، عروسی و ختنه‌سوران استفاده می‌شود.

جنس و مواد به کار رفته در ساختمان قیچک سیستانی

بدنه اصلی (کاسه طنینی، دسته، سرپنجه و تاج): چوب توت
پوست: پوست نازک گوسفند

وترها (اصلی و فرعی): سیم فولادی سفید

گوشی‌ها و خرک: چوب توت

سیم‌گیر: میخ فلزی

چوب آرشه: چوب گز

موی آرشه: موی دُم اسب

کمانچه‌ها – نواحی مختلف ایران

کمانچه که امروزه در بعضی نواحی ایران متداول است از خانواده سازهای زهی آرشه‌ای (کمانی) مقید است و در رده بندی سازها در گروه زه صداهای آرشه‌ای قرار می‌گیرد. این ساز در مناطقی چون شمال خراسان، گلستان (مناطق ترکمن نشین و کتول)، شرق مازندران، دامغان، طالقان، گیلان، آذربایجان شرقی و غربی، کرمانشاهان، لرستان، چهارمحال و بختیاری و فارس متداول است اما در مناطق گیلان، دامغان، طالقان و فارس روبه فراموشی است. کمانچه در نواحی ایران با نام‌ها و گویش‌های مختلفی، از جمله کمانچه (شمال خراسان)، کمانچه (دامغان و شهرکرد)، کمانچه (طالقان)، کمانچا (آذربایجان شرقی)، کمان یا کمانچه (آذربایجان غربی)، قیجان (ترکمن صحرا)، موگش (کرمانشاهان) و تال (لرستان) شناخته می‌شود.

ویژگی‌های ظاهری و ساختاری کمانچه: کمانچه‌های متداول در نواحی مختلف ایران در مجموع ویژگی‌های ساختاری نسبتاً مشترکی دارند و تفاوتشان صرف نظر از اندازه یا جنس و مواد به کار رفته در ساختمان آنها، بیشتر مربوط به شکل و ساختمان کاسه طینی است که می‌توان آن را در دو ساختار کلی تفکیک و تعریف کرد:

الف) کاسه‌های پشت‌باز: کمانچه‌های متداول در لرستان، کرمانشاهان، چهارمحال و بختیاری، منطقه کتول (استان گلستان) و دامغان (استان سمنان) کاسه طینی پشت‌باز دارند و صدای این نوع کمانچه‌ها شفاف‌تر، شدیدتر و تا حدودی تیزتر و نافذتر است.

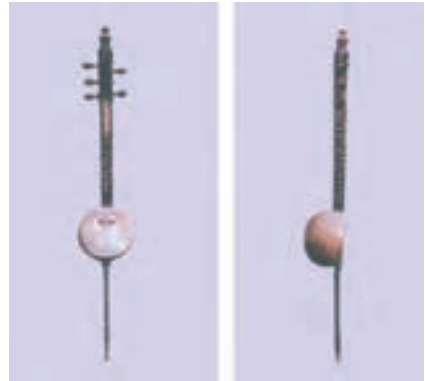
ب) کاسه‌های پشت بسته: کمانچه‌های پشت بسته در شمال خراسان، منطقه ترکمن نشین استان گلستان، شرق مازندران، طالقان، گیلان، آذربایجان شرقی و غربی و فارس متداول هستند. صدای این نوع کمانچه‌ها در مقایسه با کمانچه‌های پشت‌باز، گرفته‌تر، نرم‌تر و تودماغی‌تر است. کاسه‌های طینی پشت بسته را می‌توان در سه شکل کلی مشاهده کرد:

۱- پشت کاسه گنبدی شکل؛ ۲- پشت کاسه کروی؛ ۳- پشت کاسه تخت

همه کمانچه‌های متداول در نواحی ایران دسته‌ای گرد دارند و روی دهانه کاسه طینی آنها پوست کشیده می‌شود. معمولاً قطر دسته از سمت سرپنجه به طرف کاسه تدریجاً کم می‌شود و دسته با یک میل فلزی به کاسه متصل می‌شود. این میل با عبور از قسمت زیرین کاسه، تکیه‌گاه اصلی کمانچه بر روی زمین یا پای نوازنده است. این کمانچه‌ها دارای ۳ وتر و ۳ گوشی هستند و در چند دهه گذشته برخی نوازندگان در بعضی مناطق با پیروی از ساختار کمانچه فارسی، تعداد وترهای کمانچه‌های خود را به ۴ افزایش داده‌اند. در منطقه دیلمان در استان گیلان نیز چند کمانچه با ۵ تا ۶ وتر مشاهده شده‌اند. سایر اجزای کمانچه عبارت‌اند از سیم‌گیر، خرک، شیطانک و آرشه.




کمانچه لرستان



کمانچه گیلان



کمانچه ترکمن صحرا (نمونه قدیم)




کمانچه ترکمن صحرا (نمونه جدید)



کمانچه دامغان (سمنان)



کمانچه آذربایجان شرقی



کمانچه بختیاری



کمانچه قشقایی

کوک کمانچه: کمانچه‌های متداول در نواحی ایران کوک‌های مختلفی دارند که مهم‌ترین آنها

به شرح زیرند:



شمال خراسان، شرق مازندران



گلستان (ترکمن صحرا)



گلستان (کتول)، شرق مازندران



شرق مازندران



شرق مازندران



دامغان



دامغان و طالقان



گیلان



آذربایجان شرقی: برای شور، چهارگاه، زابل سه‌گاه، میرزا حسین سه‌گاه، شوشتری، همایون، ماهور، قطار



آذربایجان شرقی: برای راست، بیات شیراز



آذربایجان شرقی: برای بیات قاجار «سی بمل»، زمین خار «سی بمل»



آذربایجان غربی



کرمانشاه



کرمانشاه



لرستان



لرستان



چهارمحال و بختیاری (شهرکرد)



چهارمحال و بختیاری (شهرکرد)



چهارمحال و بختیاری (شهرکرد)



چهارمحال و بختیاری (شهرکرد)



فارس (قشقایی)



فارس (قشقایی)

تکنیک‌های اجرایی کمانچه: تکنیک‌های اجرایی کمانچه اگرچه با اختلافاتی جزئی، در بیشتر نواحی ایران مشابه‌اند اما در برخی نواحی مانند آذربایجان شرقی و ترکمن صحرا پیچیده‌تر و پیشرفته‌تر هستند. در مجموع و فارغ از اختلافات جزئی، مهم‌ترین تکنیک‌های اجرایی کمانچه در نواحی مختلف ایران عبارت‌اند از:



اسماعیل جعفری‌نیا - قشقای

الف) تکنیک‌های اجرایی دست راست: لگاتو، استاکاتو (به‌طور محدود)، آلاپونتا، آتالونه، داشه، آلاکورد، سپاراتو، ترمولو (به‌طور محدود)، نوعی دُزاب (در برخی مناطق)، استفاده از طول‌های مختلف آرشه برای ایجاد حالت‌های مختلف و استفاده از سُر یا نوک آرشه به‌صورت کوتاه (مهم‌ترین تکنیک آرشه‌کشی در آذربایجان شرقی). بدیهی‌ست چگونگی استفاده از این تکنیک‌ها به ساختمان و امکانات اجرایی ساز وابسته است.

ب) تکنیک‌های اجرایی دست چپ: انگشت‌گذاری

روی هر سه یا چهار وتر با تأکید بر استفاده بیشتر از وترهای اول و دوم (در آذربایجان غربی از وتر اول به‌صورت دست‌باز استفاده می‌شود)، پیتزیکاتو دست چپ (به‌طور محدود)، گلیساندو (غالباً به‌صورت لغزش میان دو صدای مجاور و گاه غیرمجاور) و تریل و باتری (به‌ندرت)



همت‌علی سالم - لرستان



بهرام بردی کُر - ترکمن صحرا



اکبر منوچهری — دامغان (سمنان)



ابراخان خوشخوان — گیلان



حسین حیدری — بختياری (شهرکُرد)



علی فرشباف — آذربایجان شرقی

موارد و نوع استفاده کمانچه: مهم‌ترین موارد استفاده از کمانچه در نواحی ایران، مجالس عروسی و شادمانی و محافل انس هستند. در این مجالس و محافل کمانچه اجراکننده موسیقی رقص‌های قومی و همراهی‌کننده آوازها، مقام‌ها و ترانه‌های منطقه‌خویش است. ساز همراهی‌کننده کمانچه در قدیم دایره بوده و امروزه بیشتر تمبک است و در برخی مناطق از دهلی که با دست نواخته می‌شود نیز

استفاده می‌کنند. در آذربایجان شرقی کمانچه در موقعیت‌های دیگری، از جمله همراه با تار آذربایجانی، خواننده و قوال (دایره) در اجرای مقامات، ارکستر سازهای ملی آذربایجان و ارکسترهای مختلط نیز نواخته می‌شود.

جنس و مواد به کار رفته در ساختمان کمانچه :

کاسهٔ طنینی : چوب‌های توت، گردو، اُرس، بید، زردآلو، زبان گنجشک
دسته : چوب‌های سُرخ‌دار، زردآلو، قیسی، گلایی، افرا، مَمَرز، عناب، آبنوس، شمشاد، گردو، کُنار
گوشی‌ها : چوب‌های سُرخ‌دار، گردو، زردآلو، قیسی، گلایی، افرا، مَمَرز، عناب، آبنوس، کُنار
خرک : انواع مختلف چوب
پوست : پوست‌های دل گاو، دل شتر، مرغابی، آهو، ماهی، برهٔ تودلی، خرگوش و گاه پوست نازک گوسفند یا بز
وترها : سیم فولادی سفید
میل : مفتول فولادی
چوب آرشه : چوب‌های انار، آلو، ازگیل، آلبالو، گردو، تبریزی، چَم، آرچن، زبان گنجشک، گَز
موی آرشه : موی دُم اسب

رَبَاب (ربابه) - خوزستان

رَبَاب که کولی‌های عرب‌زبان خوزستان آن را ربابه می‌نامند از سازهای رایج در میان عرب‌های خوزستان است و به نوعی از آنکه کاسهٔ طنینی فلزی دارد، گِلِن یا گَالُن نیز می‌گویند. این ساز که به جز خوزستان - و تا حدودی در میان بومیان عرب‌زبان جزیرهٔ کیش در هرمزگان - در تمام کشورهای عربی و شمال آفریقا دیده می‌شود توسط عرب‌های ایرانی در خوزستان متداول شده و از قدیم مورد استفاده قرار می‌گرفته است. رَبَاب از خانوادهٔ سازهای زهی آرشه‌ای (کمانی) مقید است که در رده‌بندی سازها در گروه زه صداهای آرشه‌ای قرار می‌گیرد.

ویژگی‌های ظاهری و ساختاری رَبَاب: در خوزستان رَبَاب با دو نوع کاسهٔ طنینی متداول

است:

الف) با کاسهٔ طنینی چوبی: این نوع رَبَاب با دو نوع کاسهٔ طنینی به شکل‌های □ و ▭ مشاهده می‌شود که دهانهٔ آنها با پوست پوشانده شده است. در برخی نمونه‌ها، کاسه یک قاب است که هر دو طرف آن را پوست کشیده‌اند و خرک نیز در منطقهٔ معینی روی پوست قرار دارد. رَبَاب دارای یک وتر مویین متشکل از چندین رشته موی دُم اسب است که از یک طرف به سیم‌گیر و از طرف دیگر پس از عبور از روی خرک در انتهای دسته مستقیماً به دور تنها گوشه نسبتاً بلند رَبَاب پیچیده می‌شود. بنابراین رَبَاب فاقد شیطانک است. به‌علت فاصلهٔ زیاد وتر از دسته، امکان تماس وتر با دسته هنگام انگشت‌گذاری وجود ندارد. این ساز یک میل فلزی و گاه چوبی دارد که از یک طرف به داخل دسته فرو می‌رود و از طرف دیگر پس از عبور از داخل کاسه، از قسمت زیر آن خارج می‌شود و به‌عنوان تکیه‌گاه ساز مورد استفاده قرار می‌گیرد. کمان یا آرشهٔ رَبَاب یک ترکهٔ چوبی خمیده است که به دو سر آن رشته‌هایی از موی دُم اسب بسته شده‌اند.



ب) با کاسهٔ طنینی فلزی: کولی‌های عرب‌زبان خوزستان گاه به‌جای کاسه یا قاب چوبی از گَالُن یا ظرف‌های مکعب مستطیل فلزی چهارلیتری روغن استفاده می‌کنند. سایر قسمت‌های این نوع رَبَاب مانند رَبَاب با کاسه یا قاب چوبی است.

کوک رَبَاب: رَبَاب کوک ثابتی ندارد و میزان کشش تنها وتر مویین آن ارتباط مستقیم با وسعت صوتی

صدای خواننده دارد. صدای این وتر در رباب مورد بررسی به صورت  کوک شده است.

تکنیک‌های اجرایی رباب: امکانات اجرایی آرشه در



توفیق مهاوی

این ساز، با توجه به نوع موسیقی، ساختمان آرشه و ساختار ساز، تنوع زیادی ندارد. لگاتو، استاکاتو، ترمولو، آلپوتتا، آلتالونه، داششه، آلاکورد، سپاراتو و نیز سول پوتی چلو و سولاتاستی‌پرا از شاخص‌ترین تکنیک‌های اجرایی دست راست در این ساز هستند. در انگشت‌گذاری بر تنها وتر رباب از هر پنج انگشت دست چپ استفاده می‌شود و این انگشت‌ها به جز انگشت شست، از بغل با وتر تماس دارند. انگشت شست دست چپ به نوعی نقش شیطانک متحرک این ساز را بر عهده دارد. گلیساندو (به صورت لغزش میان دو صدای مجاور و گاه غیرمجاور) و اجرای صداهای فلاژوله از دیگر تکنیک‌های اجرایی دست چپ در رباب هستند.

موارد و نوع استفاده رباب: رباب تنها ساز زهی بومی‌ست که در خوزستان برای اجرای

موسیقی سنتی عربی استفاده می‌شود. تمام فرم‌های سازی (تقسیم، نوبه و ...) و آوازی (قصیده، لیلی، مؤال، توشیح و ...) با رباب قابل اجرا هستند. رباب با چند ساز کوبه‌ای شامل کاسوره، تمبو و تمبک همراهی می‌شود و مهم‌ترین عرصه حضور این ساز، مجالس عروسی و شادمانی‌ست.

جنس و مواد به کار رفته در ساختمان رباب

کاسه طنبینی: چوب، فلز (گالن چهارلیتری روغن)

پوست (در رباب‌های با کاسه چوبی): پوست گوسفند

دسته و گوشه و خرک: چوب توت یا چوب‌های متداول در محل

سیم‌گیر: بند نخ، بند نایلونی، تسمه باریک پلاستیکی

میل: مفتول فلزی یا چوبی

وتر: رشته‌های موی دُم اسب

آرشه: ترکه‌ای چوبی با موی دُم اسب



تمرین‌های فصل دوم – بخش اول

زه‌صداها (کور دوفون‌ها)

۱- کوک‌های متداول در دوتارهای شرق و شمال خراسان، ترکمن صحرا، کتول و شرق مازندران را بنویسید.



۲- تعداد دستان‌ها در دوتارهای شرق و شمال خراسان، ترکمن صحرا، کتول و شرق مازندران را بنویسید.

۳- دستان‌بندی دوتار شمال خراسان (قربان سلیمانی – قوچان) را بنویسید.



۴- تکنیک‌های اجرایی اصلی در دوتارهای شرق و شمال خراسان، ترکمن صحرا، کتول و شرق مازندران را شرح دهید.

۵- جنس کاسه‌طنینی، صفحه و دسته در سازهای خانواده دوتار چیست؟

۶- کوک‌های اصلی و متداول در تنبور را بنویسید.



۷- دستان‌بندی تنبور کرمانشاه (سید امراله شاه‌ابراهیمی – صحنه) را بنویسید.



۸- تکنیک‌های اجرایی اصلی در تنبور را نام ببرید.

۹- ویژگی‌های ظاهری و ساختاری تمبوره تالش را توضیح دهید.

۱۰- کوک‌های متداول در تمبوره تالش را بنویسید.



۱۱- دستان بندی تمبوره تالش (صالح بیدار) را بنویسید.



۱۲- تکنیک‌های اجرایی اصلی در تمبوره تالش را توضیح دهید.

۱۳- ویژگی‌های ظاهری و ساختاری تمبورک بلوچستان را شرح دهید.

۱۴- کوک تمبورک بلوچستان را بنویسید.



۱۵- تکنیک‌های اجرایی اصلی در تمبورک بلوچستان را نام ببرید.

۱۶- موارد و نوع استفاده از تمبورک بلوچستان را شرح دهید.

۱۷- ویژگی‌های ظاهری و ساختاری اصلی در رباب هجده تار بلوچستان و سیستان را توضیح

دهید.

۱۸- کوک وترهای اصلی در رباب هجده تار را بنویسید.



۱۹- کوک وترهای فرعی (واخوان‌ها) در رباب هجده تار را بنویسید.



۲۰- دستان بندی رباب هجده تار بلوچستان (موسی زنگشاهی - زاهدان) را توضیح دهید.

۲۱- تکنیک‌های اجرایی اصلی در رباب هجده تار بلوچستان را شرح دهید.

۲۲- موارد و نوع استفاده از رباب هجده تار بلوچستان را شرح دهید.

۲۳- ویژگی‌های ظاهری و ساختاری رباب پنج تار بلوچستان را شرح دهید.

۲۴- کوک‌های اصلی رباب پنج تار بلوچستان را بنویسید.



- ۲۵- تکنیک‌های اجرایی اصلی رباب پنج‌تار بلوچستان را توضیح دهید.
- ۲۶- ویژگی‌های ظاهری و ساختاری اصلی بینجو بلوچستان را توضیح دهید.
- ۲۷- کوک‌های اصلی بینجو بلوچستان را بنویسید.



- ۲۸- پرده‌بندی بینجو بلوچستان را بنویسید.



- ۲۹- تکنیک‌های اجرایی اصلی بینجو را شرح دهید.
- ۳۰- ویژگی‌های ظاهری و ساختاری ساز عاشیقی آذربایجان را شرح دهید.
- ۳۱- متداول‌ترین کوک ساز عاشیقی آذربایجان را بنویسید.



- ۳۲- دستان‌بندی متداول ساز عاشیقی آذربایجان (ایمران حیدری - تبریز) را بنویسید.



- ۳۳- موارد و نوع استفاده از ساز عاشیقی آذربایجان شرقی و غربی را شرح دهید.
- ۳۴- ویژگی‌های ظاهری و ساختاری اصلی تار آذربایجانی را شرح دهید.
- ۳۵- کوک‌های اصلی و متداول تار آذربایجانی را بنویسید.



۳۶- دستان بندی تار آذربایجانی (حبیب صیرفی - تبریز) را بنویسید.



۳۷- تکنیک های اجرایی اصلی تار آذربایجانی را شرح دهید.

۳۸- کوک های متداول و معمول در سازهای خانواده باغلاما را بنویسید.



۳۹- دستان بندی باغلاما (دیوان ساز) را بنویسید.



۴۰- ویژگی های ظاهری و ساختاری اصلی تمبیره نوبان هرمزگان را شرح دهید.

۴۱- کوک تمبیره نوبان هرمزگان (بابا درویش - قشم) را بنویسید.



۴۲- موارد و نوع استفاده از تمبیره نوبان را شرح دهید.

۴۳- ویژگی های ظاهری و ساختاری اصلی قیچک بلوچستان را شرح دهید.

۴۴- کوک های متداول و ترهای اصلی قیچک بلوچستان را بنویسید.



۴۵- کوک وترهای فرعی (واخوان‌ها) قیچک بلوچستان را بنویسید.



۴۶- تکنیک‌های اجرایی اصلی قیچک بلوچستان را توضیح دهید.

۴۷- ویژگی‌های ظاهری و ساختاری اصلی قیچک سیستان را بنویسید.

۴۸- کوک وترهای اصلی قیچک سیستان را بنویسید.



۴۹- کوک وترهای فرعی (واخوان‌ها) قیچک سیستان را بنویسید.



۵۰- موارد و نوع استفاده از قیچک سیستان را شرح دهید.

۵۱- در چه مناطقی از ایران کمانچه متداول است؟

۵۲- چند نوع کاسهٔ طنینی کمانچه در ایران متداول است؟

۵۳- کوک‌های متداول کمانچه در مناطق شرق مازندران، ترکمن‌صحرا، آذربایجان شرقی و

لرستان را بنویسید.



۵۴- تکنیک‌های اجرایی اصلی در سازهای خانوادهٔ کمانچه در نواحی ایران را توضیح دهید.

۵۵- ویژگی‌های ظاهری و ساختاری رباب خوزستان را شرح دهید.

۵۶- تکنیک‌های اجرایی اصلی رباب خوزستان را شرح دهید.

۵۷- موارد و نوع استفاده از رباب خوزستان را شرح دهید.

پوست صداها (ممبرانوفون ها)

هدف های (فتاری): پس از پایان این بخش از فراگیر انتظار می‌رود:

- ۱- موارد استفاده از انواع نقره را توضیح دهد.
- ۲- انواع دهل در نواهی مختلف را شرح دهد.
- ۳- ویژگی‌های ظاهری و سافتاری پوست صداهای مورد بحث در بخش دوم را شرح دهد.
- ۴- گروه طبل‌های دوطرفه و یک طرفه را توضیح دهد.
- ۵- مذاقل ویژگی‌های پانزده نوع دهل را توضیح دهد.

سازهای کوبه‌ای و ضربه‌ای دارای پوست

پوست صداها یا سازهای کوبه‌ای و ضربه‌ای دارای پوست در نواحی ایران انواع مختلف و بی‌شماری دارند و در یک تقسیم‌بندی کلی می‌توان آنها را از نظر ساختمان و نوع نواختن به چند گروه تقسیم کرد :

- ۱- طبل‌هایی که با ضربه مستقیم به صدا درمی‌آیند.
 - ۲- طبل‌هایی که با ضربه غیرمستقیم به صدا درمی‌آیند.
- طبل‌هایی که با ضربه مستقیم به صدا درمی‌آیند خود به دو نوع تقسیم می‌شوند :

الف) طبل‌های دوطرفه

- گروه اول - طبل‌های دوطرفه که با چوب (مضراب) نواخته می‌شوند.
- گروه دوم - طبل‌های دوطرفه که با چوب (مضراب) و دست نواخته می‌شوند.
- گروه سوم - طبل‌های دوطرفه که با دست نواخته می‌شوند.

ب) طبل‌های یک طرفه

- گروه اول - طبل‌های یک طرف بسته که با چوب (مضراب) نواخته می‌شوند.
- گروه دوم - طبل‌های یک طرف باز که با دست نواخته می‌شوند.

تقسیم‌بندی‌های ریزتر، دقیق‌تر و فرعی‌تری نیز می‌توان برای پوست صداها در نظر گرفت که در اینجا نیازی به طرح آنها نیست و از هر نوع و هر گروه فقط چند ساز را به‌عنوان نمونه بررسی خواهیم کرد.

الف) طبل‌های دو طرفه

گروه اول — طبل‌های دو طرفه که با چوب (مضراب) نواخته می‌شوند.

این طبل‌ها با نام «دهل» و در برخی موارد با نام‌هایی برگرفته از زبان یا گویش‌های محلی شناخته می‌شوند. سازهای این گروه شاید پُرشمارترین نوع پوست صدا در نواحی مختلف ایران باشند:

۱- دهل — بلوچستان (منطقه شمالی: سرحد)

۲- دهل — سیستان

۳- دهل — خراسان (جنوب، شرق، شمال)

۴- دهل (دیل، دَهِیل) — گلستان (منطقه کتول)

۵- دهل (دِهیل، دَهِیل) — مازندران (شرق)

۶- دهل (تَمَک) — مازندران (غرب)

۷- دهل — سمنان (گرمسار)

۸- دهل — تهران (طالقان)

۹- دهل — آذربایجان شرقی

۱۰- دهل — آذربایجان غربی

۱۱- دهل (دَوُل) — کرمانشاه

۱۲- دهل (دَتول، دَوُل، دَهِل، دُل) — کردستان

۱۳- دهل — لرستان

۱۴- دهل — خوزستان (شوستر)

۱۵- دهل — چهارمحال و بختیاری

۱۶- دهل — هرمزگان

۱۷- طبل هشت‌گوش — عراق و ایران

گروه دوم — طبل‌های دو طرفه که با چوب (مضراب) و دست نواخته می‌شوند:

۱- دهل — بلوچستان (مناطق مرکزی و جنوبی: مَکُران)

۲- تیمبوک — بلوچستان (مناطق مرکزی و جنوبی: مَکُران)

۳- دهل - کرمان

۴- جوړه - کرمان

۵- دهل - هرمزگان (میناب)

۶- جوړه - هرمزگان (میناب)

۷- دَمَام - بوشهر

گروه سوم - طبل های دو طرفه که با دست نواخته می شوند :

۱- دُکُر (دُهَلک) - بلوچستان

۲- دُهَلکِ نال - بلوچستان

۳- دَمَام - خوزستان (اروندکنار، خرمشهر، آبادان)

۴- ناقارا - آذربایجان شرقی

۵- پیپه - هرمزگان

۶- کِیسِر - هرمزگان

۷- مُرواس - هرمزگان

ب) طبل های یک طرفه

گروه اول - طبل های یک طرفه بسته که با چوب (مضراب) نواخته می شوند :

نام بیشتر این طبل ها که غالباً به صورت مضاعف (دوتایی) هستند «نقاره» است. اما در برخی

نواحی ایران با نام هایی برگرفته از زبان یا گویش های محلی نیز شناخته می شوند :

۱- نقاره (ناقاره) - گیلان

۲- نقاره (دِسَرکوتین) - مازندران (مرکزی)

۳- فوشاناقارا - آذربایجان شرقی

۴- تاس، دو طبله (دوتپله) - کردستان

۵- نقاره (ناقاره) - فارس، کهگیلویه و بویراحمد

۶- نقاره نقاره خانه - خراسان (مشهد) و ...

۷- نقاره - سمنان

۸- نقاره - هرمزگان (بَسْتک)

۹- دهل نوبان - هرمزگان (بندر لنگه)

۱۰- نقاره - عراق و ایران

گروه دوم - طبل‌های یک طرفه باز که با دست نواخته می‌شوند :

این گروه به دو دسته تقسیم می‌شوند :

- با بدنهٔ استوانه‌ای یا شبه استوانه‌ای

- با بدنهٔ قاب‌مانند (طوقه‌ای)

نوع اول با نام‌های مختلفی، برگرفته از زبان یا گویش‌های محلی یا واژه‌هایی از فرهنگ‌های

دیگر - به‌ویژه آفریقا - در برخی نواحی ایران متداول‌اند :

۱- دهل مُگَرمان - بلوچستان

۲- چینکنگه - هرمزگان

۳- مریاسه - هرمزگان

۴- چپووه - هرمزگان

۵- دهل شیخ فرج (لیوا، رحمانی) - بوشهر (جزیرهٔ خارک)

۶- بچه‌های دهل شیخ فرج - بوشهر (جزیرهٔ خارک)

۷- تمبک - نواحی مختلف ایران

۸- تمبک زورخانه - برخی نواحی ایران

۹- تمپو - برخی نواحی ایران

۱۰- کاسوره - خوزستان (اهواز، آبادان، خرمشهر)

نوع دوم که بدنه‌ای قاب‌مانند دارند در بیشتر نواحی ایران متداول هستند و بر حسب اندازه و

نوع نواختن می‌توان آنها را به دو گروه اصلی زیر تقسیم کرد :

۱- دَف - کردستان و برخی نواحی ایران

۲- دایره - نواحی مختلف ایران

در آخرین بخش رده‌بندی پوست‌صداها، به طبل‌های دوطرفه‌ای که با ضربهٔ غیرمستقیم به صدا

درمی‌آیند اشاره می‌کنیم. این پوست‌صداها کم‌تعدادترین سازهای کوبه‌ای دارای پوست در ایران

به‌شمار می‌روند و در عین حال در معرض فراموشی هستند :

۱- اندازهٔ بزرگ : دهل شیطانک (دهل خبر) - کردستان

۲- اندازهٔ کوچک : طبلک (جفجغه) - نواحی مختلف ایران

اکنون به بررسی اجمالی چند نمونه از طبل‌های دوطرفه و یک طرفه می‌پردازیم :

۱- دهل - سیستان



دهل سیستان پوست صدای دو طرفه‌ای است که با چوب نواخته می‌شود. به‌طور کلی همه دهل‌ها بدنه‌ای استوانه‌ای دارند که بر دو سر آنها پوست کشیده می‌شود. ارتفاع این بدنه در نواحی مختلف متفاوت است اما در مجموع می‌توان گفت دهل‌ها بدنه‌ای نسبتاً بلند یا نسبتاً کوتاه دارند.

ویژگی‌های ظاهری و ساختاری دهل سیستان: این

دهل، استوانه نسبتاً بلند و بزرگ چوبی و گاه فلزی است که بر دوسر آن پوست کشیده‌اند. پوست را در هر طرف ابتدا دور طوقه‌ای فلزی یا چوبی می‌کشند و بعد با طناب به شکل خاصی به بدنه دهل متصل می‌کنند. دهل با تسمه‌ای نسبتاً بلند از شانه چپ نوازنده آویزان می‌شود. طرف راست دهل با چوبی

قوس‌دار (چوب یا مضراب دهل) به صدا درمی‌آید و طرف چپ با دو چوب کوچک (نلوک) که به انگشت‌های دست چپ بسته می‌شوند نواخته می‌شود.

تکنیک‌های اجرایی دهل سیستان: چوب دهل در دست راست نوازنده قرار می‌گیرد و

نلوک‌ها به انگشت‌های سوم و چهارم دست چپ با نخ بسته می‌شوند. دست راست نقش اصلی را در نواختن دهل و ایجاد تقارن‌های اصلی متریک - ریتمیک برعهده دارد. صدای برخورد چوب دهل با پوست سمت راست بسیار شدید، پُر حجم و بم است. وظیفه نلوک‌های دست چپ ایجاد تزئینات ریتمیک و تکمیل اجزای ریتم است. در مجموع دست‌های راست و چپ نقش‌های متفاوتی دارند و مکالمه‌ای ریتمیک میان خود انجام می‌دهند.



موارد و نوع استفاده دهل سیستان : در حال حاضر دهل سیستان فقط در مجالس عروسی و شادمانی و گاه در مراسم کُشتی محلی نواخته می‌شود و ساز همراهی‌کننده سُرنا است. این ساز در گذشته وظیفه خبررسانی را نیز بر عهده داشته است.

جنس و مواد به‌کار رفته در ساختمان دهل سیستان :

بدنه : چوب جنگلی یکپارچه، فلز (بشکه)

پوست : پوست بز

چوب (مضراب) دهل : چوب جنگلی، چوب گز

۲- دهل - خراسان

دهل خراسان نیز پوست صدای دو طرفه‌ای است که با چوب نواخته می‌شود. خراسان را می‌توان از نظر فرهنگی به سه منطقه جنوب، شرق - مرکز و شمال تقسیم کرد. در تمام این مناطق دهل متداول است. جنوب خراسان شامل شهرهایی چون بیرجند، گناباد، قاین و فردوس است. دهل بیرجند به خاطر مشترکات فرهنگی تا حدودی شبیه دهل سیستان است. اما دهل‌های رایج در سایر شهرهای جنوب خراسان تا حدودی به هم شبیه هستند. در خراسان شرقی - مرکزی (تایباد، تربت جام، کاشمر و...) نیز دهل متداول است و ساختمان آن تفاوت قابل توجهی با دهل‌های جنوب خراسان - به جز بیرجند - ندارد. دهل شمال خراسان نیز در مجموع شبیه دهل‌های دیگر مناطق خراسان است.



دهل شمال خراسان (شیروان)

دهل شرق خراسان (تربت جام)

دهل جنوب خراسان (گناباد)

ویژگی‌های ظاهری و ساختاری دهل خراسان: دهل‌های متداول در خراسان - به جز بیرجند -

که در مجموع ویژگی‌های ظاهری نسبتاً مشترکی دارند استوانه چوبی نسبتاً کوتاهی هستند که بر دوسر آن پوست کشیده‌اند. این استوانه از گرد کردن تسمه‌ای چوبی ایجاد شده است. پوست را در هر طرف ابتدا دور طوقه‌ای چوبی و گاه فلزی می‌کشند و طوقه همراه پوست را با طناب به شکل خاصی به بدنه دهل متصل می‌کنند. دهل خراسان نیز معمولاً با تسمه یا طناب از شانه چپ نوازنده آویزان می‌شود. طرف راست دهل با چوبی که اندکی قوس دارد، و طرف چپ با تکه‌ای باریک به صدا درمی‌آیند.

تکنیک‌های اجرایی دهل خراسان : چوب دهل در دست راست نوازنده و ترکه در میان انگشت‌های دست چپ او قرار می‌گیرند. دست‌های راست و چپ در ایجاد تقارن‌های متریک-ریتمیک مکمل هم هستند و نوعی مکالمه ریتمیک به وجود می‌آورند. صدای برخورد چوب دهل به پوست سمت راست قوی، پُر حجم و بم، و صدای برخورد ترکه به پوست چپ تیز، نافذ و زیر است.



دهل شمال خراسان (شیروان)



دهل شرق خراسان (تربت جام)



دهل جنوب خراسان (گناباد)

موارد و نوع استفاده دهل خراسان : دهل، ساز همراهی کننده سُرنا است و مجالس عروسی و شادمانی مهم‌ترین عرصه حضور دهل و سُرنا هستند. رپرتوار سُرنا و دهل خراسان شامل آهنگ‌های رقص، مراسم اسب چوبی (گناباد، سبزوار و شمال خراسان)، اجرای برخی مقام‌های اصلی منطقه و برخی ترانه‌ها است.

جنس و مواد به کار رفته در ساختمان دهل خراسان :

بدنه : چوب‌های جنگلی، توت، چنار، سپیدار

پوست : پوست‌های بز، گوسفند، آهو، بزغاله

چوب (مضرب) دهل : چوب‌های گز، سیاجو، گردو، زردآلو

ترکه : چوب بید

طوقه : چوب‌های قابل انعطاف

طناب : نخ، موی بز، پلاستیک

۳- دَمَام – بوشهر

دَمَام از پوست صدهای دوطرفه‌ای است که بدنه‌ی استوانه‌ای نسبتاً بلند دارند و با چوب (مضراب) و دست نواخته می‌شوند. دَمَام‌های بوشهر معمولاً در سه اندازه‌اند و در واقع سه کارکرد مختلف دارند. نوع اول، دَمَام معمولی‌ست که تعدادشان در گروه معمولاً چهار عدد است. نوع دوم، دَمَام غَمبر است که می‌تواند اندازه‌ی دَمَام معمولی یا بزرگتر از آن باشد. در کنار چهار دَمَام معمولی از دو دَمَام غَمبر استفاده می‌شود. نوع سوم، دَمَام اِشکون، از دو نوع قبلی کوچک‌تر است و تعداد آن در گروه معمولاً یک عدد است.



ویژگی‌های ظاهری و ساختاری دَمَام:

استوانه‌ای از چوب یکپارچه یا ترکه‌ای و گاه فلزی است که بر دو طرف آن پوست کشیده‌اند. پوست را ابتدا دور طوقه‌هایی به نام چَمبَره از جنس نی خیزران یا بامبو می‌کشند. هر دَمَام چهار چَمبَره دارد که در میان پوست صدهای متداول در ایران یک ویژگی منحصر به فرد است. زیرا همه‌ی طبل‌های دوطرفه معمولاً دارای دو طوقه هستند، اما دَمَام در هر طرف دو طوقه دارد. طوقه‌ها همراه با پوست در دو طرف دَمَام با طناب به شکل خاصی به بدنه متصل می‌شوند. دَمَام را با یک قطعه چوب (ساقه برگ نخل) که اندکی قوس دارد می‌نوازند.



تکنیک‌های اجرایی دَمَام: چوب یا گُرز دَمَام

که سر آن کمی خمیده است در دست راست نوازنده قرار می‌گیرد. پوست سمت راست با چوب و پوست سمت چپ با دست نواخته می‌شوند. دست‌های راست و چپ در ایجاد تقارن‌های متریک – ریتمیک مکمل هم هستند و نوعی مکالمه‌ی ریتمیک به وجود می‌آورند. این مکالمه در دَمَام معمولی، ساده‌تر است و به ترتیب در دَمَام غَمبر و اِشکون پیچیده‌تر می‌شود. صدای برخورد گُرز دَمَام به پوست

سمت راست قوی، پُر حجم و بَم، و صدای برخورد کف و انگشت‌های دست چپ نوازنده به پوست سمت چپ تا حدودی نافذ و زیرتر است. دَمَام‌های غَمبر از نظر تکمیل جریان ریتم، واسطه‌ای میان دَمَام‌های معمولی و دَمَامِ اِشکون هستند. دَمَام‌های معمولی پایه‌های اصلی جریان ریتم را ایجاد می‌کنند و دَمَام‌های غَمبر این پایه‌ها را به ساختمان ریتمیک تبدیل می‌کنند و دَمَامِ اِشکون به صورت بداهه به تزئین و آرایش این ساختمان ریتمیک می‌پردازد. بنابراین نقش دَمَامِ اِشکون از سایر دَمَام‌ها مشکل‌تر و مهم‌تر است.

موارد و نوع استفاده دَمَام : موارد اصلی استفاده از دَمَام در چند دهه اخیر محدود به مراسم سوگواری ماه محرم در قالب گروه‌های دَمَام و سنج و بوق است. در سال‌های اخیر از این ساز در موقعیت‌های دیگری چون مراسم یَزله و همراهی با نی‌انبان و نی‌جفتی نیز استفاده می‌کنند. گروه‌های دَمَام و سنج و بوق، متشکل از تعدادی دَمَام (معمولاً فرد)، تعدادی سنج (معمولاً فرد) و یک بوق شاخی هستند و وظیفه اعلام آغاز مراسم سوگواری محرم را برعهده دارند. در گذشته از دَمَام هنگام انجام کارهای دریایی در کشتی یا ساحل، مراسم اهل هوا (نوعی مراسم موسیقی درمانی)، مراسم دُم‌دُم سحری (مراسم سحرگاه ماه رمضان) و چند موقعیت دیگر نیز استفاده می‌شده است.

جنس و مواد به کار رفته در ساختمان دَمَام :

بدنه : چوب یکپارچه یا ترکه‌ای، فلز

پوست : پوست بز

چَمَبَرَه (طوقه) : نی بامبو، خیزران، چوب، میله فلزی

چوب (کُرز) دَمَام : ساقه برگ درخت نخل

طناب : الیافی مانند کف، بندنخی