


# فَعالیّت‌های دوره‌ای



۱. داستان را با گذاشتن کلمه‌های مناسب در جاهای خالی کامل کنید.

## هدیه‌ی پدر بزرگ

..... پدر بزرگ برای علی جوجه می‌خَرَد و ..... آن را به علی  
می‌دهد. جوجه با صدایِ ..... جیک جیک می‌کند و ..... دانه  
می‌خورد. .... علی جوجه را برای واکسن زدن به دام‌پزشکی خواهد برد.



۲. جاهای خالی را با استفاده از کلمه‌های داده شده کامل نمایید.

می‌توانم

دوست دارد

آن

اگر



زهرا ..... به پرنده‌ها غذا بدهد.

..... کوه‌ها خیلی بلند هستند. کوه‌نوردها از

کوه بالا می‌روند. ما با بالگرد راحت بالا می‌رویم.



۱۶۹

فصلنامه‌های دوره‌ای



من ..... با تلسکوپ ستاره‌ها را ببینم.

..... توپ را خوب شوت کنی، گل می‌زنی.

۳. جاهای خالی جمله‌ها را با کلمه‌ی مناسب پُر نمایید.



با

اگر

یا

..... ما نقشه را درست  
بخوانیم به گنج می‌رسیم.



برای

ولی

تا

آن جزیره خیلی دور است ..... کشتی ما  
سریع می‌رود.




در

امّا

یا

من با مداد ..... خود کار می‌نویسم.



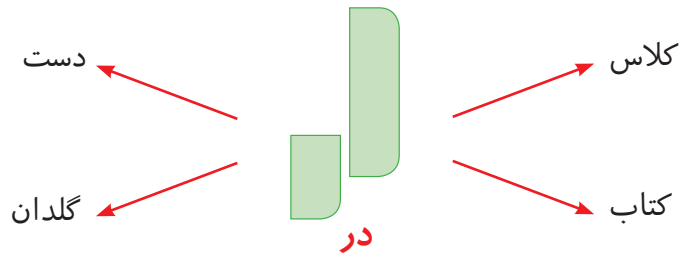
آمد

هستند

است

نگاه کن، سکه‌های طلا در گودال ..... .

۴. با توجه به تصویر و کلمه‌های داده شده، یک ترکیب و سپس یک جمله بنویسید.



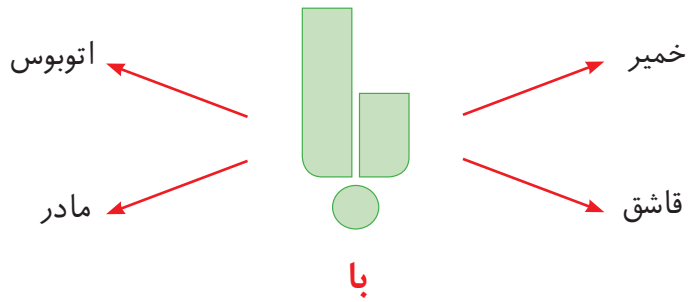
من در کتاب عکس‌های زیبا دیدم.

در کتاب

.....

.....

.....



نانوا با خمیر

با خمیر

.....

.....

.....

مشهد ← از → فردوسی

ساعت ۱۰:۰۰ ← از → چوب

از چوب

.....

.....

.....

غذا ← به → غاز

روستا ← به → پدر و مادر

به

.....

.....

.....

صفحه‌ی دوم ← تا → ساعت ۱۲:۱۵

روز پنجشنبه ← تا → مدرسه

تا

.....

.....

.....

پسرها ← برای → نوشتن

نمایش ← برای → گوسفند

برای

.....

.....

.....

۵. به تصویر نگاه کنید. هر سؤال را بخوانید، علامت بزنیید و پاسخ دهید.



- ۱- چند جغد روی شاخه نشسته است؟ .....
- ۲- چندمین جغد روی سرش گل دارد؟ .....
- ۳- آیا جغدی عینک دارد؟ .....
- ۴- نوک جغدها چه رنگی است؟ .....
- ۵- چشمهای جغدها چه شکلی است؟ .....
- ۶- دومین جغد چه اندازه‌ای است؟ .....
- ۷- جغدها چه کار می‌کنند؟ .....
- ۸- جغدها چه صدایی دارند؟ .....

۹- کدام جغد پرهای نارنجی دارد؟ زیر تصویرش دایره‌ای قرمز بکشید.

۱۰- کدام جغد کلاه مثلثی بر روی سرش دارد؟ زیر تصویرش دایره‌ای سبز بکشید.

۱۱- کوچک‌ترین جغد، کدام است؟ زیر تصویرش دایره‌ای زرد بکشید.

۶. درباره‌ی این جغد بگویید و بنویسید.



جغد

Blank writing area with horizontal dotted lines for text entry.



## ۷. کامل کنید.

اتاق حسن بسیار نامنظم است. او به دنبال وسایلی می‌گردد. اما نام آن‌ها را فراموش کرده است. به او کمک کنید تا نام آن‌ها را بگوید.



حسن: قرمز رنگ و به شکل مستطیل است. بلند، باریک و بافتنی است. من برای گرم شدن آن را می‌پوشم. آن نرم است.

نام آن چیست؟ .....

جای آن کجاست؟ .....

حسن: قهوه‌ای، گرد و کوچک است و عقربه و بند دارد. آن را به منج دستم می‌بندم. زمان را نشان می‌دهد. سفت است. صدایش آهسته است و تیک تیک می‌کند.

نامش را بگویید. ....

جای آن را پیدا کنید و بنویسید. ....

۸. به جای چند جمله، یک جمله بنویسید.

پرتقال نارنجی است. پرتقال گرد است. پرتقال بزرگ است.

پرتقال نارنجی، ..... و ..... است.

۱

۲- غذاها بوهای گوناگونی دارند. غذاها مزه‌های گوناگونی دارند.

غذاها ..... و ..... گوناگونی .....

۲

۳- بستنی سرد است. بستنی خوش بو است. بستنی شیرین و خوش مزه است.

بستنی ..... ، ..... و .....

۳

۴- پتوها رنگارنگ هستند، پتوها به شکل مستطیل هستند. پتوها بزرگ و کوچک هستند.

پتوها .....

۴

۵- کمد قهوه‌ای است. کمد به شکل مستطیل است. کمد کوچک است. کمد چوبی است.

کمد .....

۵

۶- تلفن‌ها رنگ‌های گوناگونی دارند. تلفن‌ها شکل‌های گوناگونی دارند. تلفن‌ها اندازه‌های گوناگونی دارند.

.....

۶

۹. به تصویر نگاه کنید و بگویید هر یک چه کاری انجام می‌دهند. در نوشتن از ضمیرهای مختلف استفاده کنید.



من

تو

او

ما

شما

آنها

همکار گرامی، ممکن است کودک از صفت و موصوف یا جمله‌های اسنادی استفاده کند. هر دو جمله پذیرفته می‌شود.  
پیراهن بابا قرمز است. / بابا پیراهن قرمز پوشیده است.



۱۰. با توجه به تصویر و ویژگی‌هایی که نوشته شده، جمله بنویسید.



• خانه و خانوادگی من •

Blank writing area with horizontal dashed lines for student response.

۱۱. به تصویرهای داستان نگاه کنید. به ترتیب شماره بگذارید و داستان بنویسید.



.....

.....

.....

.....

.....

.....

حالا به پرسش‌های زیر پاسخ بدهید.

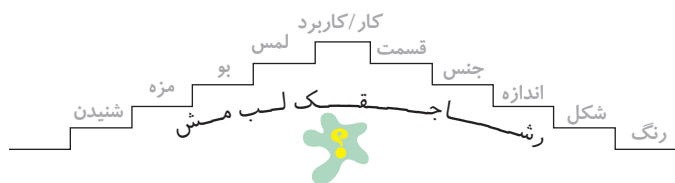
۱- زهرا با چه کسی به مدرسه رفت؟ .....

۲- آنها می‌خواهند چه چیزی بخرند؟ .....

۳- آنها برای خریدن گل به کجا رفتند؟ .....

۴- چرا زهرا به معلمش گل داد؟ .....

۱۲. درباره‌ی چیزهایی که در یخچال می‌بینید صحبت کنید و بنویسید.



A large rectangular area with a light pink background and a red dotted border. It contains five horizontal dotted lines for writing.



۱۳. به تصویر نگاه کنید و پاسخ مناسب بدهید.



(الف)

کلمه‌ی مناسب را انتخاب کنید و در جای خالی بگذارید.

علی، آدم آهنی ..... هواپیما می‌خرد ..... پارسا ماشین


کنترلی می‌خرد. (اما - تا - یا - در)

- شما دوست دارید چه بخرید؟ .....

- چرا شما دوست دارید ..... بخرید؟


ب)

درباره‌ی تفاوت‌ها و شباهت‌های آدم آهنی و هواپیما بنویسید.



Blank writing area for the first exercise, featuring a light beige background and horizontal dotted lines.

درباره‌ی تفاوت‌ها و شباهت‌های چیزی که می‌خواهید بخرید و توپ بنویسید.



Blank writing area for the second exercise, featuring a light purple background and horizontal dotted lines.

