

* بخوان به نام پروردگارت.
قرآن کریم

بخش ۲

آموزش نشانه‌ها (۱)



درس ۱

سلام!
سلام!

بنویس.



کامل کن.



بی



آب

زیر شکل هایی را که صدای اوّل آن ها «آ» است، رنگ بزن (مانند نمونه).



آفرین!



«آ» را آبی و «ا» را قرمز، رنگ بزن.

درس ۱


بنویس.



سلام گل
من!



کامل کن.



هو

بی

ب

دور صداهایی را که خوانده‌ای، خط بکش.



آب

آبی

دريا

آبی



صدآفرین!

درس ۱

سلام
گل خوش بو!

بنویس.



ا ا ا ا ا ا ا ا

ا ا

ا ا

کامل کن.




باد

باب

دريا

زیر تصویرهایی را که صدای «ا» غیر اول دارند، رنگ بزن.



دستت
درد نکند!

درس ۱

بنویس.

سلام،
روز به خیر!



ب ب ب ب ب

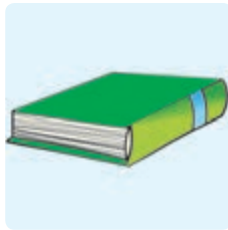
ب ب ب ب ب

با با با با با

آب

بابا

کامل کن.



کتاب

تای

آب



صداهای هر کلمه را بنویس.



آب

بابا



درس ۱

سلام
دوست من!

بنویس.



آ ا ب ب

با

آب

بابا

بابا آب

کامل کن.



اران

اد

با



زیر تصویرهایی را که صدای «ب» آخر دارند، رنگ بزن.



درس ۱

سلام،
روزت به خیر!

بنویس.

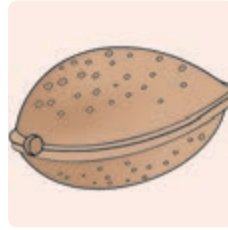
با

آب

بابا

بابا آب

کامل کن.



ران

د

دام

با



زیر شکل‌هایی را که صدای «ب» غیر آخر دارند، رنگ بزن.



امیدوار باش!



درس ۲

سلام!

بنویس.

آ -

با

بَ -

کامل کن.



نار



سب



مین



آبر

وصل کن.



آفرین!



آبر



بابا



آمین

درس ۲

سلام
گل قشنگم!

بنویس.

اَ -

بَ -

با

بابا

آب

کامل کن.



بَرَف



دَرِیا



دَر



زیر تصویرهایی را که صدای «اَ - ا» دارند، رنگ بزن.



دست خدا
به همراهت!



درس ۲

سلام!
سلام!

بنویس.



بَ

با

بابا

آب

بابا آب

کامل کن.



برف

برگ

بر



خسته نباشی!



«آ» را آبی، «ب» را زرد و «آ.»

را قرمز، رنگ بزن.



درس ۲

سلام
هم کلاسی!

بنویس.



د

دا

دَ

باد

داد

کامل کن.



رِیا

آزاه

رخت

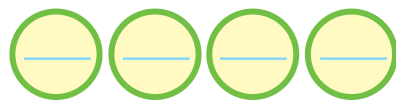
با



صداهای هر کلمه را بنویس.



باد



بابا



درس ۲

بنویس. 

دا


داد

باد

بابا

نام هر تصویر را بنویس. 



زیر تصویرهایی را که صدای «د» دارند، رنگ بزن. 



آفرین!



درس ۲

بنویس.

سلام و
صد سلام!


آب

بابا

باد

بابا آب

کامل کن.



ریا

با بادک

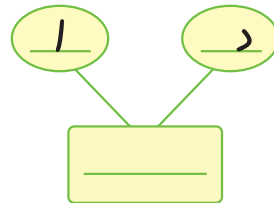
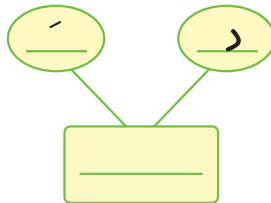
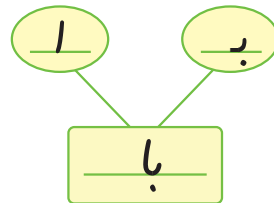
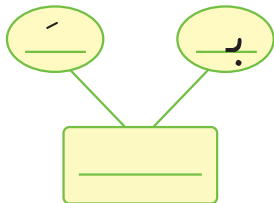
ست

ر

مانند نمونه، ترکیب کن.



موفق باشی!



درس ۳

سلام
دوست من!

بنویس.

م م


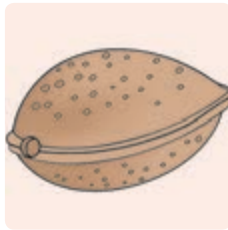
ما

مَ

بام

دام

کامل کن.




بادا

پَرچَم

اِمَام

نام هر تصویر را بنویس.



درس ۳

سلام
دوست عزیز!

بنویس.

م م

بام

بادام

آمد

باد آمد.

کامل کن.



دَرسه



دیر



آمین

نشانه‌هایی را که خوانده‌ای، رنگ بزن.



دستت
درد نکند!

ب	س	ن	ی	د	س
ز	آ	ج	ت	ح	ژ
ا	ه	ل	گ	ک	پ
چ	ب	ذ	ا	ر	ش
م	س	ص	ف	ع	-
ص	غ	ذ	ع	ظ	ر

درس ۳

سلام!

بنویس.



بام

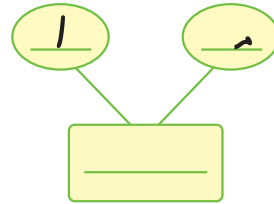
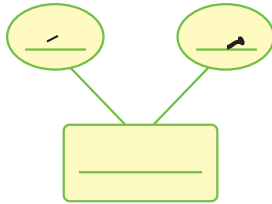
آمد

بادام

آدم

بابا بادام داد.

ترکیب کن.



وصل کن.



خوش بگذرد!

بادام آب دریا آبی آبر در

درس ۳

سلام،
روزت به خیر!

بنویس.



س

س

سا

سه

اسب

کامل کن.



گیلا



کلا



یا



صداهای هر کلمه را بنویس.



اسب

آمد

سبد

درس ۳

سلام
دوست من!

بنویس.


س س

سَبَد

اَسب

سَام


نام هر تصویر را بنویس.



کامل کن و نام تصویر را بنویس.



روز خوبی
بود!



درس ۳

سلام
دسته گل زیبا!

بنویس.

باد آمد.

اسب آمد.

بابا آب داد.

بابا بادام داد.

کامل کن.

آ	آ	
ب	با	ب
		م
		د
		س



خدا نگه دار!

در جای خالی یک کلمه بنویس.

بابا داد.

بابا با آمد.