

## نعمت‌های خدا

درباره‌ی این تصویر با دوستان خود گفت‌وگو کنید و نظر خود را به یک‌دیگر بگویید.







با کمک معلم خود، این شعر زیبا را با هم بخوانید.

## نعمت‌های خدا

خدا داده ، خدا داده  
خدا داده ، خدا داده  
خدا داده ، خدا داده  
خدا داده ، خدا داده  
خدا داده ، خدا داده  
خدا داده ، خدا داده  
خدا داده ، خدا داده

کی به ما چشم داده، گوش داده  
کی به ما عقل داده، هوش داده  
کی به ما مامان داده، بابا داده  
کی به ما یه قلب با صفا داده؟  
کی به ما غنچه‌های قشنگ داده؟  
کی به ما گل‌های رنگارنگ داده؟  
کی به ما روزهای آفتابی داده؟  
کی به ما شب‌های مهتابی داده؟



فعالیت ۱- شعر «نعمت‌های خدا» را به کمک معلّم خود با هم بخوانید.

## لوحه‌ی ۲

به لوحه‌ی سوره‌ی کوثر نگاه کنید و آن را همراه با نوار به صورت دسته‌جمعی بخوانید.

### سوره‌ی کوثر

بِسْمِ اللَّهِ الرَّحْمَنِ الرَّحِيمِ

۱- إنا أعطیناک الْکُوثَرَ

۲- فَصَلْ لِربِّکَ وَانْحَرْ

۳- إِنَّ شَانِئَكَ هُوَ الْاَبْتَرُ

فعالیت ۲- از دانش‌آموزان داوطلب بخواهید سوره‌ی کوثر را به صورت انفرادی بخوانند.

والدین گرامی! توجه کنید خواندن سوره با نگاه به شکل کلی آیات و عبارات، کفایت می‌کند. در این مرحله کسب توانایی خواندن کلمات به تفکیک حروف موردنظر نیست.



با هم بخوانیم


**فعالیت ۱-** به سوره‌ی کوثر نگاه کنید و آن را همراه با نوار به صورت دسته جمعی بخوانید.

**فعالیت ۲-** با کمک معلم خود این شعر زیبا را با هم بخوانید و برای آن یک نام مناسب بگویید.

زهرای کوثر آمد      خندان و شاد و خوش رو  
با دامن پر از گل      با غنچه‌های خوش بو  
روی سرش ستاره      یک تاج آسمانی است  
بر صورت قشنگش      لبخند و مهربانی است  
بابای خوب زهرا      بوسید صورتش را  
او با فرشته‌ها گفت:      شکر خدای دانا

کبری هاشمی

فعالیت ۱- با نگاه کردن به سوره‌ی کوثر، آن را همراه با نوار به صورت دسته جمعی بخوانید.



اَلْحَمْدُ لِلّٰهِ


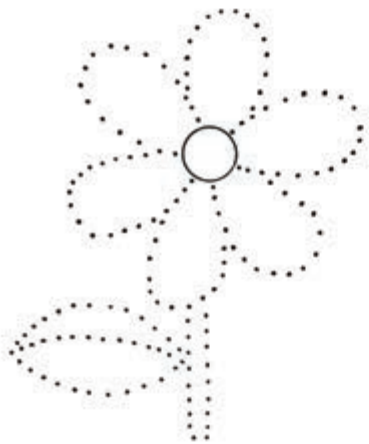

الهی شکر!

سوره‌ی حمد، آیه‌ی ۲

حَمْدٌ : شُکْر

پیام قرآنی

فعالیت ۲- نام این نعمت‌ها را بگویید و شکل آن‌ها را کامل و سپس رنگ‌آمیزی کنید.



گفت‌وگو: چند نعمت دیگر خدا را نام ببرید.







فعالیت ۱- سوره‌ی کوثر و شعر آن را همه با هم مثل نوار و با صدای بلند بخوانید.

فعالیت ۲- پیام قرآنی درس را برای هم کلاسی‌های خود بخوانید.

## داستان نان

با دوستان خود گفت‌وگو کنید و داستان این تصویرها را بگویید.



**فعالیت ۱ -** به لوحه‌ی آموزش سوره‌ی کوثر نگاه کنید و آن را همراه با نوار، به صورت دسته جمعی بخوانید.

**فعالیت ۲ -** پیام قرآنی قبل را به صورت دسته جمعی بخوانید.

## وَ اشْكُرُوا نِعْمَةَ اللَّهِ

از خدا که به شما نعمت‌های زیادی داده است، تشکر کنید.

سوره‌ی نحل، آیه‌ی ۱۱۴

نِعْمَةٌ : نعمت      اللَّهُ : خدا

پیام قرآنی

به کمک تصویر درباره‌ی پیام قرآنی با یک‌دیگر گفت‌وگو کنید.





**فعالیت ۱-** هر یک از دانش‌آموزان سوره‌ی کوثر را برای دوستان خود بخوانند.

**فعالیت ۲-** پیام‌های قرآنی این درس را به صورت دسته جمعی بخوانند.

دانش‌آموزان عزیز!

- ۱- نام این نعمت خدا را بگویید.
- ۲- آب چه فایده‌هایی برای ما دارد؟
- ۳- چگونه می‌توان این نعمت خدا را حفظ و نگهداری کرد؟



این جمله را کامل کنید : خدا آب را آفرید تا .....