

سوره تین

اهداف

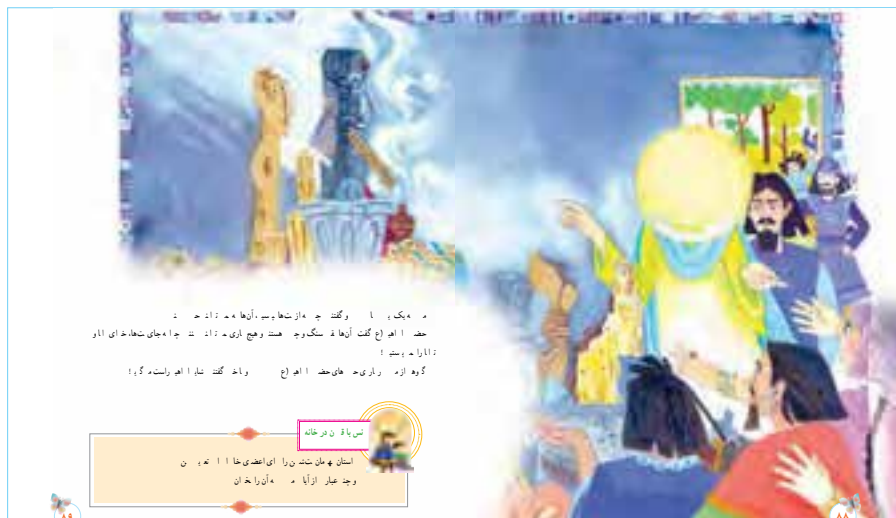
- ۱- توانایی خواندن سوره تین و عبارات قرآنی درس
- ۲- علاقه به زیبا خواندن سوره تین
- ۳- آشنایی با پیام قرآنی درباره دعا و برخی از دعاهای قرآنی
- ۴- آشنایی با داستان قهرمان بت شکن

راهنمای ترجمه ویژه معلم

- | | |
|---|-----------------------------------|
| اَقْرِعْ: فرو ریز، بیار | اَتَمِّمُ: تمام و کامل کن |
| اِغْفِرْ: ببامرز | اَمَنَا: ایمان آوردیم |
| فَاكْتُبْنَا: پس بنویس ما را | لَا تَجْعَلْ: قرار نده |
| اَنْزَلَتْ: نازل کردی | اِتَّبَعْنَا: تبعیت و پیروی کردیم |
| ذُنُوبَ: گناهان | نا: ما |
| تَبَّتْ: محکم و استوار بدار | اَنْصُرْ: یاری کن |
| اَنْتَ: تو | اِرْحَمْ: رحم و مهربانی کن |
| مَا خَلَقْتَ: نیافریدی | سُبْحَانَكَ: پاک و منزّه هستی |
| فَقِنَا (فَ قِ نَا): پس حفظ کن ما را از | |

تذکر: ارزشیابی از مطالب آموخته در جلسات این درس با توجه به دستورالعمل مربوط که در بخش اول کتاب به آن اشاره

صورت گیرد.



درس چهاردهم

سورة قدر؛ باغی میان آتش

اهداف

- ۱- توانایی خواندن آیات سورة قدر و عبارات قرآنی درس
- ۲- آشنایی با پیام قرآنی درس که هر چه می توانید قرآن بخوانید.
- ۳- آشنایی با داستان باغی در میان آتش
- ۴- علاقه به زیبا خواندن سورة قدر
- ۵- تقویت علاقه به خواندن روزانه قرآن کریم

جلسه دوم

پیام قرآنی

فَاقْرَأُوا مَا تيسَّرَ مِنَ الْقُرْآنِ
هر مقدر می تواند قرآن بخواند.
قرآن، کتاب خدا
سوره ممل، آیه ۲

با کمک تصویر درباری بن پیام قرآنی با هم گفت و گو کنید



۹۴

جلسه اول

درس چهاردهم

سورة قدر بخوانید

سودی قدر

بِسْمِ اللَّهِ الرَّحْمَنِ الرَّحِيمِ

- ۱- إِنَّا أَنْزَلْنَاهُ فِي لَيْلَةِ الْقَدْرِ
- ۲- وَمَا أَدْرَاكَ مَا لَيْلَةُ الْقَدْرِ
- ۳- لَيْلَةُ الْقَدْرِ خَيْرٌ مِنْ أَلْفِ شَهْرٍ
- ۴- تَنْزِيلُ الْمَلَائِكَةِ وَالرُّوحِ فِيهَا
- ۵- بِإِذْنِ رَبِّهِمْ مِنْ كُلِّ أَمْرٍ
- ۵- سَلَامٌ هِيَ حَتَّىٰ مَطْلَعِ الْفَجْرِ

کنون سورة قدر ز نور یا کتاب گویا گوش کنید و با نشان دهن خط ز روی کتاب، هر با آن بخوانید

تس با قرآن در خانه

در بن سور می آموزیم که قرآن در شب قدر بر پیامبر عزیز ما، نازل شد. ست درباری مرسب نسب قدر با عضای خاودی خود گفت و گو کن

۹۳




برخی از اشکالات شایع در خواندن سوره قدر عبارت‌اند از:

- عدم بیان «ر» در کلمات (قدر، شهر، امر، فجر) که با نشان دادن «ر» و تأکید بر تلفظ آن، رفع اشکال می‌شود.
- تبدیل «ل» به «خ» در کلمات «لِیْلَةَ، خَیْر» که با نشان دادن «س» و مقایسه غلط با صحیح، رفع اشکال می‌شود.
- عدم بیان «ه» در کلمه (شهر) که با نشان دادن «ه» و تأکید بر تلفظ آن رفع اشکال می‌شود.

راهنمای ترجمه ویژه معلم

بلاغ: پیام رسا و زیبا	بسیان: پیام روشن	هنذا: این
شهر: ماه	بصائر: بصیرت‌ها، بینش‌ها	لِلنَّاسِ (لِ): برای مردم
ببینات: دلایل روشن	انزل: نازل شد	الذی: که
حکیم: باحکمت، حکمت‌آموز	و (واو قسم): سوگند به	فُرْقَانٍ: وسیله تشخیص حق از باطل
یسرنا: آسان کردیم	أَفَلَا یَتَدَبَّرُونَ: پس آیا تدبّر نمی‌کنند	رَتِّلْ: مرتب و زیبا و با دقت بخوان
		لِلذِّکْرِ (لِ): برای پند گرفتن



در عبارات ذآ را بخوانید

۱. هَذَا بَیِّنٌ لِّلنَّاسِ
۲. هَذَا بَلَاغٌ لِّلنَّاسِ
۳. هَذَا بَصَائِرٌ لِّلنَّاسِ
۴. شَهْرٌ رَمَضَانَ الَّذِي أُنزِلَ فِيهِ الْقُرْآنُ
۵. هُدًى لِّلنَّاسِ وَبَيِّنَاتٍ مِّنَ الْهُدَىٰ وَالْفُرْقَانِ

تسن باقرن در خانه

ربا ی آن چه از بیا ذآ فهدید ای با پدر و ما ر خوبت صحبت ک

یادآوری ۳

اهداف

- ۱- تقویت توانایی معنا کردن کلمات آموخته شده
- ۲- توسعه شناخت مصادیق جدید پیام‌های قرآنی آموخته شده
- ۳- توانایی روخوانی آیات ۹ و ۱۰ سوره یونس و عبارات مربوط به پیام قرآنی

روش آموزش

- ۱- از دانش‌آموزان بخواهید هر کلمه را به شکل آن وصل کنند.
- ۲- در فعالیت دوم و سوم به روش دروس قبل فرصت دهید ابتدا دانش‌آموزان عبارات را برای خود و سپس برای کلاس بخوانند.

راهنمای ترجمه ویژه معلم

إِقْرَأُوا : بخوانید

تَجْرِي : جاری و روان است

جَنَاتٍ : بهشت‌ها، باغ‌ها

دَعْوَى : درخواست

أَشْكُرُوا : شکر کنید

أَنْهَارٍ : رودها

نَعِيمٍ : پر نعمت

آخِرٍ : پایان، آخر





الحمد لله رب العالمين و ذکر صلوات

دعای شکر و ذکر صلوات را که در پایان کتاب آمده است، برای بچه‌ها بخوانید، و یا از آنها بخواهید پس از تمرین کردن، همه با هم بخوانند.
خوب است در آخرین جلسه سال تحصیلی طی مراسمی، به شکرانه یادگیری قرآن پایه دوم ابتدایی، از دانش آموزان تقدیر شود.



روش آموزش بخش «قرآن در تابستان»

خوب است متن صفحه ۱۰۷ در کلاس خوانده شود و درباره تمرین و تکرار درس قرآن در تابستان با بچه‌ها صحبت کنید. علاوه بر این معلمان محترم در طول سال تحصیلی و در فرصت‌های اضافی می‌توانند دانش‌آموزان را به خواندن آیات قرآن در تابستان در کلاس درس تشویق کنند.

درس آخر

خدا را سپاس می‌گوییم که با تلاش خود سال تحصیلی را با موفقیت گذرانده‌اید. شما در این سال چیزهای بسیاری آموختید و بیگانه‌ها را با صدای بلند بخوانید. و به آن‌ها را گوش دهید و زان بهره‌بردارید.

در تابستان مدرسه تعطیل می‌شود. ما خواندن قرآن تعطیل نمی‌شود.


چه خوب است بیگانه‌ها که خواندن قرآن را هر روز مقدس‌تری بخوانید. به کمک پدر و مادر یا خود هر دو در بزرگ‌تر خود. این کار را ز روی قرنی که در خانه دارید انجام دهید. در کتاب درسی نیز برای هر هفته از تابستان یک صفحه از قرآن کریم در نظر گرفته شده است. شما هر روز تعدادی از آیات مربوط به آن هفته را بخوانید تا به این ترتیب هم به سفارش پیامبر عظیم و امامان معصوم علیهم‌السلام عمل کرده باشید و هم در این کار مهارت بیشتری پیدا کنید. یادتان باشد هرگاه می‌خواهید خدا با شما سخن بگوید. قرآن بخوانید و هر وقت می‌خواهید شما با خدا سخن بگویید. نماز بخوانید.

قرآن در تابستان




هفته اول تیرماه

سوره‌های مسدوفه بین را با صدای بلند بخوانید. و به آن‌ها را گوش دهید



بِسْمِ اللَّهِ الرَّحْمَنِ الرَّحِيمِ

۱. تَبَّتْ يَدَا أَبِي لَهَبٍ وَتَبَّ
۲. مَا أَغْنَىٰ عَنْهُ مَالُهُ، وَمَا كَسَبَ
۳. سَيَصْلَىٰ نَارًا ذَاتَ لَهَبٍ
۴. وَمَرَّتْهُ حَمَالَةٌ لَّحْطَبٍ
۵. فِي جِيدِهَا حَبْلٌ مِّنْ مَّسَدٍ



بِسْمِ اللَّهِ الرَّحْمَنِ الرَّحِيمِ

۱. لِيَايَاتِ قُرَيْشٍ
۲. يَلَاقِيهِمْ رِجْلَةُ لَيْثَاءٍ وَالْصَّبِيءِ
۳. فَلْيَعْبُدُوا رَبَّ هَذِهِ الْبَيْتِ
۴. لَذَىٰ طَعْمُهُمْ مِّنْ جَوْعٍ
- وَأَمْنُهُمْ مِّنْ حَوْفٍ

۱۰۸

